


COMPTES COMMUNAUX 2025



MUNICIPALITE DE YENS

II	à	X	RAPPORT FINANCIER
1	à	21	COMPTES DE RESULTAT 2025/2024 - BUDGET 2025
22	à	43	COMPTES PAR NATURES 2024/2023 - BUDGET 2024
44	à	46	BILAN AU 01.01.2025 et 31.12.2025
			PRINCIPES REGISSANT LES COMPTES
			ANNEXES AUX COMPTES

COMPTES 2025

Rapport financier

Analyse et commentaires de la bourse communale sur les comptes 2025

Préambule :

Les comptes 2025 sont les premiers bouclés avec le nouveau modèle de plan comptable harmonisé 2 (MCH2). Il a pour but de renforcer l'harmonisation des comptes et de se rapprocher des normes comptables internationales. La situation financière des communes devrait être plus transparente et sa lecture sera plus aisée pour chaque citoyenne et citoyen.

La présentation des comptes diffère passablement de l'ancien plan comptable avec notamment la disparition du chapitre relatif aux bâtiments du patrimoine administratif. Pour une meilleure compréhension des comptes, nous avons retraité l'exercice 2024 au format MCH2 pour comparer nouveaux et anciens comptes. Ce reclassement n'était pas obligatoire, mais il participe à un meilleur suivi et vision de nos comptes.

De ce fait, les comptes 2024 en MCH2 sont présentés à titre indicatif et résultent de la conversion des comptes 2024 établis en MCH1. Seuls les comptes 2024 MCH1 font foi, ayant été révisés et validés par la fiduciaire.

Les fonds de réserve sont dorénavant strictement réglementés et leur utilisation ne fausse plus le compte de résultat. Une réserve de politique budgétaire permet également de compenser les éventuels déficits futurs.

De nouvelles annexes détaillées vous sont également présentées avec les comptes de l'exercice 2025. Elles permettent de mentionner des éléments ne ressortant pas du bilan et du compte de résultats.

Le budget 2025 présentait un excédent de revenus de CHF 95'690.00 Au terme de cet exercice, le résultat du compte de fonctionnement se présente de la façon suivante :

PRODUITS	CHF 12'101'531.44
CHARGES	<u>CHF 12'029'398.16</u>
BENEFICE	<u>CHF 72'133.28</u>

Situation financière générale

La marge d'autofinancement s'élève à CHF 2'281'587.74 (CHF 1'532'614.37 en 2024).

AMORTISSEMENT DU PATRIMOINE ADMINISTRATIF - ORDINAIRES

COMPTE	Objet	Comptes 2025	Budget 2025
21700.3300.0	Collège Rossé I		56'700.00
21701.3300.0	Collège Rossé II	333'333.00	333'333.00
6150.3300.0	Miéville - route	28'000.00	28'000.00
6150.3300.3	Impasse quize - route		15'700.00
7100.3300.4	Petit-Carroz - eau	4'415.00	4'415.00
7200.3300.0	Petit-Carroz - EU/EC	8'400.00	8'400.00
7200.3300.2	Impasse Quize - EU/EC	12'800.00	12'800.00
Total		386'948.00	459'348.00

Amortissement extraordinaire en 2024

Amortissement extraordinaire en 2024

Réévaluations sur créances (perte sur débiteurs)

Les défalcons d'impôts s'élevaient à CHF 31'550.09 contre CHF 39'416.95 en 2024. Le fonds débiteurs douteux (compte bilan 1012.99) s'élevait à CHF 348'259.39, identique en 2024.

Dette communale

Les nouvelles règles de comptabilisation MCH2 imposent de séparer la part à court terme des engagements à long terme. Les emprunts bancaires sont donc séparés dans les comptes 2014 et 2064.

Tableau des emprunts - court terme

Désignation	Emprunts 01.01.2025	Taux	Durées des prêts	Dates des prêts	Échéances des prêts	Intérêts 2025	Emprunts 31.12.2025
Postfinance PF 7031		1.13%			17.08.25	10'640.80	0.00
Postfinance PF 6797		0.22%	5 ans	15.12.21	15.12.26		2'000'000.00
Total						10'640.80	2'000'000.00

Compte 2014.0

Compte 2014.1

Tableau des emprunts - long terme

Désignation	Emprunts 01.01.2025	Taux	Durées des prêts	Dates des prêts	Échéances des prêts	Intérêts 2025	Emprunts 31.12.2025
CIP no 301449.1	2'000'000.00	0.85%	3 ans	01.10.24	30.09.27	17'000.00	2'000'000.00
PostFinance PF 7837	2'000'000.00	1.54%	4 ans	01.07.24	30.06.28	30'714.44	2'000'000.00
PostFinance PF 6797	2'000'000.00	0.22%	5 ans	15.12.21	15.02.26	4'216.65	
Postfinance PF 7031	1'500'000.00	1.13%		17.08.25			
Postfinance PF 8475		0.91%	4 ans	18.08.25	17.08.29	5'095.00	1'500'000.00
Total	7'500'000.00					57'026.09	5'500'000.00

Compte 2064.0
Compte 2064.3
Compte 2064.1
Compte 2064.2
Compte 2064.4


Le taux moyen d'emprunt est de 0.90 %.

Investissements

Le montant net des investissements s'éleve pour 2025 à CHF 1'244'687.78. Le détail des préavis se trouve dans l'annexe V. Le préavis no 2022-06 partie route est bouclé suite à l'encaissement de la subvention de la subvention du Canton.

Finances et impôts


Impôts sur le revenu – personnes physiques



CHF 5'418'738.39 comptes 2025

CHF 4'500'000.00 budget 2025 = + 918'738.39

Impôts sur la fortune



CHF 973'410.59 comptes 2025

CHF 800'000.00 budget 2025 = +173'410.59

Autres impôts significatifs

9100.4023.0 Droit de mutation

CHF 288'510.85 comptes 2025

CHF 130'000.00 budget 2025 + 158'510.85

9100.4024.0 Impôt sur la succession

CHF 907'642.70 comptes 2025

CHF 30'000.00 budget 2025 + 877'642.70

9500.4601.1 Gains immobiliers

CHF 143'372.65 comptes 2025

CHF 150'000.00 budget 2025 - 6'627.35

Très bonne année pour les impôts conjoncturels, en hausse de CHF 1'029'526.20. Pour rappel, le 50 % de ces recettes est toutefois automatiquement prélevé pour le financement de la cohésion sociale selon le tableau ci-dessous.

Péréquation des ressources (Prélèvements conjoncturels)

La commune doit verser à la péréquation 50% de son impôt sur les successions et donations, de son impôt sur les gains immobiliers et de ses droits de mutation, ce qui correspond à CHF

669'763

La commune doit verser à la péréquation 30% de son impôt sur les frontaliers, ce qui correspond à CHF

22'629

Les prélèvements sur les impôts conjoncturels de l'ensemble des communes sont répartis entre elles en francs par habitant. Cette commune a donc droit à un montant de CHF

-380'136

Au net, cette commune est contributrice de ce mécanisme pour CHF

312'255

NPIV

Projet de décompte final 2025

Commune :	Yens	N° OFS 5655
-----------	------	----------------

Montant en CHF

Péréquation des ressources (R)	1'798'421
Solidarité principale	1'486'165
Dotation minimale	0
Prélèvements conjoncturels	312'255

Péréquation des besoins structurels (B)	0
Compensation "surface productive"	0
Compensation "population en altitude"	0
Compensation "élèves pondérés"	0

Compensation des charges particulières des villes (V)	722'066
Couche population	572'253
Compensation des déficits des lignes de trafic urbain	149'813

Compensation transitoire (C)	0
-------------------------------------	----------

Total Péréquation (R + B + V + C)	2'520'487
--	------------------

Participation à la cohésion sociale	1'441'938
--	------------------

Facture policière	226'494
SoCLE sécuritaire commun	44'546
Part des communes délégatrices	181'948

Total péréquation et factures cantonales	4'188'919
---	------------------

502'288	1'296'133
558'418	927'748
0	0
-56'130	368'385

Selon décompte
prévisionnel*

Solde

-31'094	31'094
0	0
0	0
-31'094	31'094

745'507	-23'441
569'935	2'318
175'572	-25'759

0	0
---	---

1'216'700	1'303'787
-----------	-----------

1'460'585	-18'647
-----------	---------

235'109	-8'615
46'226	-1'681
188'882	-6'934

2'912'394	1'276'525
-----------	-----------

Comme vous pouvez le constater, la commune de Yens doit verser la somme supplémentaire de CHF 1'276'525.- à la nouvelle péréquation.
 Cette hausse est due à l'augmentation significative des impôts sur le revenu qui impacte fortement notre contribution à la péréquation des ressources.

Péréquation des ressources (*solidarité principale*)

Cette commune a un revenu fiscal standardisé par habitant de CHF 4'717.1

Le revenu fiscal standardisé par habitant moyen est de CHF 3'462.7

Revenu fiscal standardisé (RFS)

Recettes fiscales que la commune générerait en appliquant le coefficient d'imposition moyen pondéré et un taux standard d'impôt foncier de 1‰

1'254.4

L'écart est de CHF

80%

Du moment que le revenu fiscal standardisé de la commune est supérieur à la moyenne, celle-ci participe au financement de la péréquation des ressources, avec un montant par habitant de CHF

1'003.5

En montant absolu, cela représente CHF

1'486'165

Pour rappel, le montant versé pour la péréquation en 2024 s'élevait à CHF 3'412'635.00 et en 2023 à CHF 2'604'684.95.

Fonds de réserve affecté – financements spéciaux

Il est à relever qu'une attribution aux « financements spéciaux – épuration » d'un montant de CHF 29'980.80 a pu être effectuée. Dès lors, ce fonds est à nouveau constitué.

Celui des eaux a augmenté de CHF 156'897.89 pour un solde au bilan de CHF 591'508.85.

Un prélèvement aux déchets d'un montant de CHF 581.56 a été effectué. Le solde au bilan est de CHF 112'534.90

Préfinancements – compte 293

Un préfinancement est une constitution de réserve pour une immobilisation du patrimoine administratif clairement identifiée. Au 1^{er} janvier 2025, les préfinancements n'avaient pas d'attributions clairement définies.

Dès lors, nous proposons les reclassements suivants :

Compte 2930.0 actuellement « Fonds de renouvellement » soit attribué au futur préavis « assainissement route de l'Ente » pour un montant de CHF 1'036'204.25
Compte 2930.5 actuellement « Fonds libre » soit attribué au futur préavis « Réfection de la route de la Gare P+R » pour un montant de CHF 1'345'268.62.

Pour information, si ces futurs investissements ne sont pas votés d'ici 5 ans, le montant sera automatiquement attribué à la réserve de politique budgétaire.

Les comptes 2930.2/2930.3/2930.4 pour un montant total de CHF 1'260'576.36 sont dissous dans le compte 2940.0 « réserve de politique budgétaire ».

Nouveau compte 2930.6 « préfinancement rossé II ». Un montant de CHF 1'400'000.- a été attribué à ce compte afin de constituer un amortissement supplémentaire pour le collège du Rossé II durant les 21 années d'amortissement restantes. Dès lors, chaque année, la somme de CHF 66'666.00 sera déduite de ce fonds afin de permettre d'amortir le Rossé II.

Réserve de politique budgétaire

La réserve de politique budgétaire est assimilable à une réserve conjoncturelle. Lorsqu'un exercice présente un excédent de charges, il est possible d'y prélever un montant afin de neutraliser ce déficit. Au vu des bons résultats, un montant de CHF 300'000.00 est attribué à ce fonds.

Résultat échelonné

Avec MCH2 et l'abandon des prélèvements sur les fonds de réserve comptables, le résultat des comptes présente une image fidèle de la situation financière de la Commune.

Résultat échelonné Comptes 2025		Budget 2025
30	Charges de personnel	1'168'375.00-
31	Charges de biens et services et autres charges d'exploitation	1'603'390.00-
33	Amortissements du patrimoine administratif	459'348.00-
35	Attributions aux fonds et financements spéciaux	17'385.00-
36	Charges de transfert	5'528'820.00-
37	Subventions redistribuées	0.00
TOTAL DES CHARGES D'EXPLOITATION (-)		8'777'318.00-
40	Revenus fiscaux	6'107'500.00
41	Patentes et concessions	2'500.00
42	Taxes et redevances	815'800.00
43	Revenus divers	0.00
45	Prélèvements sur les fonds et financements spéciaux	23'200.00
46	Revenus de transferts	679'592.00
47	Subventions à redistribuer	0.00
TOTAL DES REVENUS D'EXPLOITATION (+)		7'628'592.00
RESULTAT D'EXPLOITATION		1'148'276.00
34	Charges financières (-)	-200'685.00
44	Revenus financiers (+)	1'445'101.00
RESULTAT FINANCIER		1'337'810.54
RESULTAT OPERATIONNEL		1'705'467.28
38	Charges extraordinaires (-)	-1'700'000.00
48	Revenus extraordinaires (+)	66'666.00
RESULTAT EXTRAORDINAIRE		-1'633'334.00
RESULTAT TOTAL DU COMPTE DE RESULTATS		72'133.28
		95'690.00

La présentation échelonnée structure le compte de résultat en plusieurs niveaux :

Résultat d'exploitation, résultat financier, résultat opérationnel puis résultat extraordinaire afin de montrer l'origine du résultat général

Résultat d'exploitation présente un bénéfice de CHF 367'000.00, cela signifie que le fonctionnement courant est largement équilibré.

CHF 1'377'810.54 représentent des revenus supplémentaires aux résultats d'exploitations

Total du résultat d'exploitation et le résultat financier

Le bon résultat permet une attribution au préfinancement et à la réserve de politique budgétaire

La commune termine avec un excédent

Tableau des flux de trésorerie

Commune de Yens	2025 CHF
Flux de trésorerie lié à l'activité opérationnelle	
Excédent de revenus / (-) excédent de charges	72'133.28
Amortissements du patrimoine administratif	386'948.00
Attributions au capital propre	1'700'000.00
(-) Prélèvements sur le capital propre	-66'666.00
(-) Augmentation/diminution des créances	-1'385'130.53
(-) Augmentation/diminution stocks	-3'768.40
Diminution/(-) augmentation actifs de régularisation	43'902.83
(-) Diminution/augmentation engagements courants	-456'704.96
Augmentation/(-) diminution passifs de régularisation	501'930.42
Augmentation/(-) diminution engagements envers les financements spéciaux, des fonds, legs et fondations sans personnalité juridique	186'297.13
Flux de trésorerie lié à l'activité opérationnelle [FTO]	978'941.77
	La commune a généré un flux de trésorerie de CHF 978'900.00.
Flux de trésorerie lié à l'investissement dans le PA	
(-) Paiements pour investissements nets patrimoine administratif	-1'123'424.88
Flux de trésorerie lié à l'investissement [FT I]	-1'123'424.88
	Sortie de trésorerie important liée à des paiements nets pour les investissements.
Flux de trésorerie lié au financement	
Ocroti engagements financiers à court terme	2'000'000.00
(-) Remboursement engagements financiers à long terme	-2'000'000.00
Flux de trésorerie lié au financement [FT F]	0.00
Total du flux de trésorerie [FTO] + [FT I+P] + [FT F]	-144'483.11
	Baisse de la trésorerie de CHF 144'400.00
Etat des disponibilités nettes au 31.12.N-1	3'321'527.54
Etat des disponibilités nettes au 31.12.N	3'177'044.43
Variation des disponibilités nettes	-144'483.11

Conclusions


Nous vous prions, Monsieur le Président, Mesdames et Messieurs les membres du Conseil communal, après avoir pris connaissance des comptes et du rapport de la commission de gestion, de bien vouloir :

- accepter les comptes communaux pour l'année 2025 ainsi que le bilan au 31 décembre 2025 ;
- donner décharge à la Municipalité de sa gestion financière pour l'année 2025 ;
- décider d'attribuer le préfinancement 2930.0 de CHF 1'036'204.25 au projet d'assainissement route de l'Ente ;
- décider d'attribuer le préfinancement 2930.5 de CHF 1'345'268.62 au projet route de la Gare P+R ;
- accepter de reclasser les comptes de préfinancement 2930.2-2930.3-2930.4 soit la somme de CHF 1'260'576.36 dans la réserve de politique budgétaire compte no 2940.0 ;
- accepter d'attribuer un amortissement supplémentaire pour le collège du Rossé II pour 21 ans d'amortissement en créant le préfinancement 2930.6 pour un montant de CHF 1'400'000.00 ;
- accepter d'attribuer à la réserve de politique budgétaire le montant de CHF 300'000.00.

AU NOM DE LA MUNICIPALITE

Le Syndic

Jean-Luc André



La Secrétaire

Isabelle Blanc

Adopté par la Municipalité dans sa séance du 18 mai 2026

Annexes : comptes 2025

principes régissant les comptes annuels

état du capital propre, tableaux des associations de communes, le tableau des prêts et engagements, le tableau des

immobilisations PA-PF, le tableau des indicateurs financiers, le tableau du plafond d'endettement.

	Classification fonctionnelle	Comptes 2025		Budget 2025		Comptes 2024	
		Charges	Revenus	Charges	Revenus	Charges	Revenus
0	Administration générale	1'716'628.95	1'028'870.08	1'728'440.00	980'366.00	1'715'122.83	1'035'708.45
01	Législatif et exécutif	197'483.98	8'770.00	209'700.00	12'500.00	200'057.80	8'595.00
011	Législatif	19'762.00	0.00	25'200.00	0.00	25'904.50	0.00
0110	Législatif	19'762.00	0.00	25'200.00	0.00	25'904.50	0.00
0110.3000.0	Salaires des autorités et commissions	16'154.15		20'700.00		12'740.00	
0110.3099.0	Autres charges de personnel	1'531.25		3'500.00		12'422.55	
0110.3100.0	Matériel de bureau	1'776.60		500.00		300.00	
	<i>brochures easy vote</i>						
0110.3130.1	Prestations de services de tiers, affranchissements	300.00		500.00		441.95	
012	Exécutif	177'721.98	8'770.00	184'500.00	12'500.00	174'153.30	8'595.00
0120	Exécutif	177'721.98	8'770.00	184'500.00	12'500.00	174'153.30	8'595.00
0120.3000.0	Salaires des autorités et commissions	154'276.45		155'000.00		154'799.30	
0120.3050.0	Cotisations patronales AVS,AI,AC,frais administratifs	14'255.10		15'000.00		14'636.60	
0120.3099.0	Autres charges de personnel, repas	3'218.00		1'500.00			
	<i>également avec d'autres municipalités</i>						
0120.3113.0	Matériel informatique	4'625.53		7'500.00		0.00	
0120.3130.0	Prestations de service de tiers	100.00		3'500.00		2'190.70	
0120.3170.0	Remboursement de frais effectifs, transports	1'246.90		2'000.00		2'526.70	
0120.4612.0	Dédommagements des communes et associations		8'770.00		12'500.00		8'595.00
02	Services généraux	1'519'144.97	1'020'100.08	1'518'740.00	967'866.00	1'515'065.03	1'027'113.45
021	Administration des finances et des contributions	252'931.93	67'730.53	247'148.60	75'600.00	247'262.33	77'566.50
0210	Administration des finances et des contributions	252'931.93	67'730.53	247'148.60	75'600.00	247'262.33	77'566.50
0210.3118.0	Immobilisations incorporelles	1'394.50		3'000.00		0.00	
0210.3130.7	Cotisations membre actif	0.00		40.00		40.00	
0210.3132.0	Honoraires conseils externes, expertises, spécialistes	8'784.00		9'000.00		8'998.00	
0210.3137.0	Impôts, taxes et émoluments	47'350.23		42'000.00		38'478.52	
	<i>émoluments perceptions impôts</i>						
0210.3980.1	Transfert entre service - bourse	195'403.20		193'108.60		199'745.81	
0210.4260.0	Frais de poursuites impôts		2'930.53		2'000.00		3'027.45
0210.4612.0	Remboursements et participations de tiers, Dame tartine		63'600.00		63'600.00		63'600.00
0210.4612.1	Remboursements et participations de tiers, Sagep		1'200.00		10'000.00		10'939.05
022	Service administratif	1'009'730.75	638'166.75	950'421.40	574'515.00	968'250.79	627'887.95
0220	Administration générale	184'514.55	0.00	189'097.75	0.00	189'042.13	30'774.50
0220.3102.0	Littérature spécialisée, magazines	3'225.10		3'100.00		3'035.60	
0220.3130.5	Prestations de service de tiers	0.00		6'700.00		0.00	
0220.3130.7	Cotisations membre actif	5'426.60		5'500.00		6'235.30	
0220.3980.2	Transfert entre service - greffe	175'862.85		173'797.75		179'771.23	
0220.4390.0	Autres revenus				0.00		30'774.50

	Classification fonctionnelle	Comptes 2025		Budget 2025		Comptes 2024	
		Charges	Revenus	Charges	Revenus	Charges	Revenus
0221	Contrôle des habitants	204'460.95	17'411.50	201'308.65	14'500.00	199'945.81	17'850.60
0221.3130.7	Cotisations membre actif	350.00		200.00		200.00	
0221.3601.0	Part. de revenus destinés aux cantons	8'707.75		8'000.00		0.00	
0221.3980.3	Transfert entre service - CH	195'403.20		193'108.65		199'745.81	
0221.4210.0	Emoluments pour actes administratifs		17'291.00		9'500.00		9'857.00
0221.4250.0	Ventes		120.50		5'000.00		7'993.60
0229	Charges administratives à répartir	620'755.25	620'755.25	560'015.00	560'015.00	579'262.85	579'262.85
0229.3010.0	Salaires du personnel administratif	334'826.10		290'000.00		305'818.10	
	<i>saire du chef voirie partie administration est compris dans ce montant (pas indiqué lors du budget)</i>						
0229.3050.0	Cotisations patronales AVS,AI,AC,frais administratifs	30'937.90		27'500.00		27'893.60	
0229.3052.0	Cotisations patronales aux caisses de pensions	51'362.30		47'850.00		46'518.40	
0229.3053.0	Cotisations patronales aux assurances-accidents	8'404.10		7'570.00		7'000.55	
0229.3055.0	Cotisations patronales aux assurances IJM	15'872.60		15'050.00		15'384.20	
0229.3090.0	Formation et perfectionnement du personnel	155.00		4'000.00		13'300.35	
0229.3099.0	Autres charges de personnel	4'651.40		5'800.00		6'808.80	
0229.3100.0	Matériel de bureau	8'745.20		11'000.00		9'119.40	
0229.3101.0	Matériel d'exploitation, prod. nettoyage	36.90					
0229.3102.0	Imprimés, publications	3'271.50		2'400.00		3'429.65	
0229.3103.0	Littérature spécialisée, magazines	997.25					
0229.3110.0	Meubles et appareils de bureau	431.00		2'000.00		412.32	
0229.3113.0	Matériel informatique	1'269.95		6'000.00		4'309.39	
0229.3118.0	Immobilisations incorporelles	24'387.85		2'500.00		0.00	
	<i>installation nouvelle version programme salaire, e-déménagement</i>						
0229.3120.1	Alimentation et élimination de biens-fonds, électricité	1'477.05		1'500.00		1'895.60	
0229.3130.0	Prestations de services de tiers, téléphone	4'465.60		4'500.00		4'432.20	
0229.3130.1	Prestations de services de tiers, affranchissements	9'686.15		12'500.00		14'545.39	
0229.3132.0	Honoraires conseils externe	9'991.25					
	<i>honoraires archivistes</i>						
0229.3134.0	Primes assurances choses	9'661.95		8'200.00		7'833.35	
0229.3150.0	Entretien de meubles et appareils de bureau	480.00		5'000.00		9'521.10	
0229.3153.0	Entretien informatique, matériel	56.75		3'000.00		500.00	
0229.3158.0	Maintenance de logiciel	56'817.15		60'000.00		58'702.90	
0229.3162.0	Leasing photocopieur	6'092.90		6'400.00		6'212.35	
0229.3170.0	Remboursement de frais effectifs, transports	131.10		400.00		400.00	
0229.3611.0	Parts aux cantons et concordats	1'000.30					
	<i>contribution cybersécurité</i>						
0229.3920.0	Loyer administration, loyer bureau et chauffage, nettoyage	35'546.00		36'845.00		35'225.20	

Comptes 2025

	Classification fonctionnelle	Comptes 2025		Budget 2025		Comptes 2024	
		Charges	Revenus	Charges	Revenus	Charges	Revenus
0229.4980.1	Transfert entre service - bourse		195'403.20		193'108.60		199'745.81
0229.4980.2	Transfert entre service - greffe		175'862.85		173'797.75		179'771.23
0229.4980.3	Transfert entre service - CH		195'403.20		193'108.65		199'745.81
0229.4980.4	Transfert entre service - voirie		54'086.00				
029	Immeubles administratifs	255'482.29	314'202.80	321'170.00	317'751.00	299'551.91	321'659.00
0290	Immeubles administratifs	255'482.29	314'202.80	321'170.00	317'751.00	299'551.91	321'659.00
02900	Immeubles administratifs, salle polyvalente	187'906.83	298'705.50	239'120.00	298'451.00	228'970.66	303'435.50
02900.3010.0	Salaires du personnel administratif et d'exploitation	61'118.85		54'000.00		73'578.60	
02900.3050.0	Cotisations patronales AVS,AI,AC,frais administratifs	5'647.40		5'050.00		6'953.20	
02900.3052.0	Cotisations patronales aux caisses de pensions	9'375.60		9'000.00		11'250.15	
02900.3053.0	Cotisations patronales aux assurances-accidents	1'534.10		1'270.00		2'563.60	
02900.3055.0	Cotisations patronales aux assurances IJM	2'958.20		2'700.00		2'850.30	
02900.3101.0	Matériel exploitation, fournitures	5'353.90		20'000.00		13'052.47	
02900.3105.0	Denrées alimentaires	135.00		300.00		0.00	
02900.3120.1	Alimentation et élimination de biens-fonds, électricité	19'367.70		12'000.00		18'040.80	
02900.3120.2	Alimentation et élimination de biens-fonds, gaz, bois	24'192.00		25'500.00		18'312.00	
02900.3120.3	Alimentation et élimination de biens-fonds, eau	3'119.20		4'000.00		3'254.55	
02900.3130.0	Prestations de services de tiers, téléphone	770.90		1'000.00		770.80	
02900.3130.2	Prestations de services de tiers	762.50					
02900.3130.8	Prestations de service de tiers, securitas	8'127.80		9'100.00		6'129.85	
02900.3132.0	Honoraires conseils externes, expertises, spécialistes	0.00		200.00		200.00	
02900.3134.0	Primes assurances choses	12'000.95		13'000.00		12'057.85	
02900.3144.0	Entretien des bâtiments, immeubles	12'247.28		60'000.00		40'010.88	
02900.3151.0	Entretien de machines, appareils, véhicules	2'1195.45		22'000.00		19'945.61	
02900.4260.0	Remboursement et participation de tiers		4974.50		0.00		
02900.4470.1	Loyers et fermages des biens-fonds PA, ASISE		125'536.00		125'536.00		125'536.00
02900.4470.2	Loyers et fermages des biens-fonds PA, part. financ. ASISE		149'715.00		149'715.00		149'715.00
02900.4470.3	Loyers et fermages des biens-fonds PA, UAPE		3'240.00		3'200.00		3'240.00
02900.4472.0	Paielements pour utilisations des immeubles PA		15'240.00		20'000.00		24'944.50
02901	Immeubles administratifs, congélateur	11'022.75	9'344.80	12'950.00	9'500.00	10'401.10	9'674.90
02901.3120.1	Alimentation et élimination de biens-fonds, électricité	5'823.80		6'750.00		6'859.15	
02901.3120.3	Alimentation et élimination de biens-fonds, eau			50.00		71.80	
02901.3134.0	Primes assurances choses	746.60		1'150.00		746.95	
02901.3144.0	Entretien des installations	4'452.35		5'000.00		2'723.20	
02901.4472.0	Paielements pour utilisation des immeubles PA		9'344.80		9'500.00		9'674.90

	Classification fonctionnelle	Comptes 2025		Budget 2025		Comptes 2024	
		Charges	Revenus	Charges	Revenus	Charges	Revenus
02902	Immeubles administratifs, conseil	43'937.25	1'640.00	47'400.00	5'200.00	41'732.48	6'128.60
02902.3010.0	Salaires du personnel communal	18'881.00		13'000.00		14'227.30	
02902.3050.0	Cotisations patronales AVS,AI,AC,frais administratifs	1'744.60		1'000.00		1'038.70	
02902.3052.0	Cotisations patronales aux caisses de pensions	2'896.30		1'750.00		1'821.00	
02902.3053.0	Cotisations patronales aux assurances-accidents	473.90		700.00		665.00	
02902.3055.0	Cotisations patronales aux assurances IJM	913.80		300.00		320.00	
02902.3101.0	Matériel exploitation, prod. Nettoyage	75.85		750.00		0.00	
02902.3111.0	Machines, appareil	0.00		300.00		422.30	
02902.3120.1	Alimentation et élimination de biens-fonds, électricité	239.35		700.00		800.00	
02902.3120.2	Alimentation et élimination de biens-fonds, gaz	11'334.40		15'000.00		14'200.00	
02902.3120.3	Alimentation et élimination de biens-fonds, eau	0.00		500.00		425.00	
02902.3130.0	Prestations de services de tiers, téléphone	1'004.40		1'100.00		920.70	
02902.3134.0	Primes assurances choses	746.60		4'300.00		3'510.20	
02902.3144.0	Entretien des bâtiments	5'092.60		6'000.00		2'829.15	
02902.3151.0	Entretien mobilier	534.45		2'000.00		553.15	
02902.4260.0	Remboursement et participation de tiers		0.00		0.00		503.60
02902.4472.0	Paiements pour utilisation des immeubles PA		1'640.00		5'200.00		5'625.00
02903	Immeubles administratifs, Place de la Cité	13'615.46	1'200.00	21'700.00	2'400.00	18'447.67	2'420.00
02903.3010.0	Salaires du personnel communal	0.00		6'000.00		7'113.90	
02903.3050.0	Cotisations patronales AVS,AI,AC,frais administratifs	0.00		600.00		978.00	
02903.3052.0	Cotisations patronales aux caisses de pensions	0.00		900.00		1'442.05	
02903.3053.0	Cotisations patronales aux assurances-accidents	0.00		400.00		325.00	
02903.3055.0	Cotisations patronales aux assurances IJM	0.00		150.00		260.30	
02903.3101.0	Matériel exploitation, prod. Nettoyage	0.00		250.00		0.00	
02903.3111.0	Machines, appareil	131.10		200.00		255.00	
02903.3120.1	Alimentation et élimination de biens-fonds, électricité	753.05		400.00		402.00	
02903.3120.2	Alimentation et élimination de biens-fonds, gaz	5'667.20		5'000.00		4'602.40	
02903.3120.3	Alimentation et élimination de biens-fonds, eau	0.00		200.00		250.00	
02903.3134.0	Primes assurances choses	2'893.16		2'600.00		2'019.00	
02903.3144.0	Entretien des bâtiments	3'862.25		4'000.00		800.00	
02903.3151.0	Entretien mobilier	308.70		1'000.00		0.00	
02903.4260.0	Remboursement et participation de tiers		0.00		0.00		0.00
02903.4472.0	Paiements pour utilisation des immeubles PA		1'200.00		2'400.00		2'420.00
02904	DDP - La Léchére	0.00	3'312.50	0.00	2'200.00	0.00	0.00
02904.4470.0	Loyers et fermage des biens-fonds PA		3'312.50		2'200.00		0.00

depuis le 1er octobre

	Classification fonctionnelle	Comptes 2025		Budget 2025		Comptes 2024	
		Charges	Revenus	Charges	Revenus	Charges	Revenus
1	Ordre et sécurité publics, défense	311'234.21	5'860.45	322'960.00	5'248.00	334'271.20	5'998.95
11	Ordre et sécurité publics, défense	229'599.00	3'693.00	235'110.00	2'700.00	250'625.00	3'735.00
111	Sécurité publique	229'599.00	3'693.00	235'110.00	2'700.00	250'625.00	3'735.00
1110	Police et sécurité publique	229'599.00	3'693.00	235'110.00	2'700.00	250'625.00	3'735.00
1110.3130.2	Prestations de tiers	3'105.00		0.00		0.00	
	<i>engagement d'un ASP pour notifier les O.P.</i>						
1110.3611.0	Police et sécurité publique (facture policière)	226'494.00		235'110.00		250'625.00	
1110.4260.0	Emoluments OP		3'693.00		2'700.00		3'735.00
14	Questions juridiques	0.00	2'119.45	0.00	2'500.00	0.00	2'215.95
140	Questions juridiques	0.00	2'119.45	0.00	2'500.00	0.00	2'215.95
1400	Questions juridiques	0.00	2'119.45	0.00	2'500.00	0.00	2'215.95
1400.4120.00	Patentes et concessions boissons et tabac		2'119.45		2'500.00		2'215.95
15	Service du feu	48'777.80	0.00	52'750.00	0.00	50'008.90	0.00
150	Service du feu	48'777.80	0.00	52'750.00	0.00	50'008.90	0.00
1500	Service du feu	48'777.80	0.00	52'750.00	0.00	50'008.90	0.00
1500.3134.0	Primes assurances choses	0.00		450.00		438.05	
1500.3612.0	Parts aux associations intercommunales (SDIS)	48'777.80		52'300.00		49'570.85	
	<i>coût par habitant CHF 32.40</i>						
16	Défense	32'857.41	48.00	35'100.00	48.00	33'637.30	48.00
161	Défense militaire	2'560.00	0.00	2'600.00	0.00	2'560.00	0.00
1610	Stands de tir	2'560.00	0.00	2'600.00	0.00	2'560.00	0.00
1610.3612.0	Parts aux communes et associations intercommunales	2'560.00		2'600.00		2'560.00	
162	Défense civile	30'297.41	48.00	32'500.00	48.00	31'077.30	48.00
1620	Défense civile	30'297.41	48.00	32'500.00	48.00	31'077.30	48.00
1620.3120.1	Alimentation et élimination de biens-fonds, électricité	565.30		500.00		430.00	
1620.3612.0	Parts aux associations intercommunales (ORPC)	29'732.11		32'000.00		30'647.30	
	<i>coût par habitant CHF 19.80 (CHF 20.40 en 2024)</i>						
1620.4479.0	Taxes d'utilisation		48.00		48.00		48.00
2	Formation	1'834'768.72	942'247.52	2'072'378.00	883'907.00	2'029'202.77	904'249.47
21	Scolarité obligatoire	1'832'602.92	942'247.52	2'069'978.00	883'907.00	2'027'068.32	904'249.47
212	Scolarité obligatoire	747'783.90	0.00	772'500.00	0.00	747'922.50	0.00
2120	Degré primaire	747'783.90	0.00	772'500.00	0.00	747'922.50	0.00
2120.3612.0	Parts aux associations intercommunales (ASISE)	747'783.90		772'500.00		747'922.50	
	<i>127.5 élèves (131 élèves 2024)</i>						
213	Degré secondaire I	325'505.95	0.00	385'000.00	0.00	370'189.60	0.00
2130	Degré secondaire I	325'505.95	0.00	385'000.00	0.00	370'189.60	0.00
2130.3612.0	Parts aux associations intercommunales (ASISE)	325'505.95		385'000.00		370'189.60	
	<i>55,5 élèves (66 élèves 2024)</i>						

	Classification fonctionnelle	Comptes 2025		Budget 2025		Comptes 2024	
		Charges	Revenus	Charges	Revenus	Charges	Revenus
214	Écoles de musique	20'269.00	0.00	23'500.00	0.00	20'297.50	0.00
2140	Écoles de musique	20'269.00	0.00	23'500.00	0.00	20'297.50	0.00
2140.3611.0	Parts aux cantons et concordats, FEM	14'269.00		16'000.00		14'297.50	
2140.3636.0	Subventions accordées aux organisations privées à but non lucratif	6'000.00		7'500.00		6'000.00	
217	Bâtiments scolaires	632'353.52	942'247.52	737'028.00	877'907.00	740'876.87	896'239.97
2170	Bâtiments scolaires	632'353.52	942'247.52	737'028.00	877'907.00	740'876.87	896'239.97
21700	Bâtiment scolaire Rossé I	187'861.03	390'266.00	251'500.00	346'512.00	293'658.68	385'475.90
21700.3010.0	Salaires du personnel communal	43'069.60		47'300.00		46'555.20	
21700.3050.0	Cotisations patronales AVS,AI,AC,frais administratifs	3'777.15		4'400.00		4'399.50	
21700.3052.0	Cotisations patronales aux caisses de pensions	6'577.70		7'700.00		7'118.30	
21700.3053.0	Cotisations patronales aux assurances-accidents	943.20		1'500.00		1'100.00	
21700.3055.0	Cotisations patronales aux assurances IJM	2'075.40		2'900.00		2'425.50	
21700.3101.0	Matériel exploitation	6'482.95		8'000.00		6'683.60	
21700.3111.0	Machines, appareils et véhicules	0.00		3'000.00		351.30	
21700.3120.1	Alimentation et élimination de biens-fonds, électricité	9'246.25		16'000.00		8'333.55	
21700.3120.2	Alimentation et élimination de biens-fonds, gaz	19'271.40		22'500.00		17'497.55	
21700.3120.3	Alimentation et élimination de biens-fonds, eau	1'042.90		1'500.00		980.20	
21700.3130.2	Prestations de tiers	10'552.35					
	<i>changement antenne WIFI</i>						
21700.3134.0	Primes assurances choses	3'361.40		5'000.00		4'201.40	
21700.3144.0	Entretien des bâtiments	66'188.43		65'000.00		44'513.73	
21700.3151.0	Entretien des machines	15'272.30		10'000.00		6'198.85	
21700.3300.0	Amortissement planifiés, Rossé I	0.00		56'700.00		143'300.00	
21700.4260.0	Remboursement et participation de tiers		5'135.00				
	<i>participation du canton changement antenne WIFI</i>						
21700.4470.0	Loyers et fermages des biens-fonds PA, ASISE		294'706.00		256'087.00		294'705.00
21700.4470.1	Loyers et fermages des biens-fonds PA,UAPE		90'425.00		90'425.00		90'770.90
21701	Bâtiment scolaire Rossé II	444'492.49	551'981.52	485'528.00	531'395.00	447'218.19	510'764.07
21701.3010.0	Salaires du personnel communal	41'338.40		47'020.00		42'942.75	
21701.3050.0	Cotisations patronales AVS,AI,AC,frais administratifs	3'819.70		4'500.00		4'058.10	
21701.3052.0	Cotisations patronales aux caisses de pensions	6'341.30		8'000.00		6'565.95	
21701.3053.0	Cotisations patronales aux assurances-accidents	1'037.60		1'255.00		1'000.00	
21701.3055.0	Cotisations patronales aux assurances IJM	2'000.80		2'520.00		2'159.70	
21701.3101.0	Matériel exploitation	6'031.70		7'500.00		6'599.04	
21701.3111.0	Machines, appareils et véhicules	37.50		4'500.00		710.80	
21701.3120.1	Alimentation et élimination de biens-fonds, électricité	8'122.05		9'500.00		7'965.90	

	Classification fonctionnelle	Comptes 2025		Budget 2025		Comptes 2024	
		Charges	Revenus	Charges	Revenus	Charges	Revenus
21701.3120.3	Alimentation et élimination de biens-fonds, eau	1'042.85		1'500.00		980.15	
21701.3130.2	Prestations de tiers <i>changement antenne WIFI</i>	10'552.35		0.00		0.00	
21701.3134.0	Primes assurances choses	6'256.95		5'900.00		5'205.40	
21701.3144.0	Entretien des bâtiments	18'342.15		50'000.00		23'298.15	
21701.3151.0	Entretien des machines	6'236.14		10'000.00		12'399.25	
21701.3300.0	Amortissement planifiés, Rossé II	333'333.00		333'333.00		333'333.00	
21701.4260.0	Remboursement et participation de tiers		3'750.00				
	<i>participation du canton changement antenne WIFI</i>						
21701.4470.0	Loyers et fermages des biens-fonds PA, ASISE		498'838.05		481'190.00		459'871.00
21701.4470.1	Loyers et fermages des biens-fonds PA, UAPE		33'205.60		33'205.00		33'709.90
21701.4699.1	Redistributions courant infecté		16'187.87		17'000.00		17'183.17
218	Accueil de jour	106'690.55	0.00	151'950.00	6'000.00	147'781.85	8'009.50
2180	Accueil de jour	106'690.55	0.00	145'250.00	0.00	138'314.60	0.00
2180.3602.2	Parts aux associations intercommunales, AMF - rabais fratrie	7'846.75		6'500.00		4'303.85	
2180.3602.4	Parts aux associations intercommunales UY - rabais fratrie	97'696.25		109'000.00		92'610.75	
2180.3612.2	Parts aux associations intercommunales, AMF - exploitation	15'311.50		7'750.00		8'400.00	
2180.3612.4	Parts aux associations intercommunales UY - exploitation	-14'163.95		20'000.00		33'000.00	
2180.3612.7	Parts aux associations intercommunales, UD - exploitation	0.00		2'000.00		0.00	
21801	Cantine communale - repris dans les comptes AIRADT	0.00	0.00	6'700.00	6'000.00	9'467.25	8'009.50
21801.3010.0	Salaires du personnel administratif et d'exploitation	0.00		5'300.00		7'948.25	
21801.3050.0	Cotisations patronales AVS, AI, AC, frais administratifs	0.00		500.00		318.30	
21801.3053.0	Cotisations patronales aux assurances-accidents	0.00		400.00		289.65	
21801.3101.0	Matériel d'exploitation	0.00		500.00		911.05	
21801.4260.0	Remboursements et participations de tiers		0.00		6'000.00		8'009.50
29	Autres systèmes éducatifs	2'165.80	0.00	2'400.00	0.00	2'134.45	0.00
299	Formation, non mentionné ailleurs	2'165.80	0.00	2'400.00	0.00	2'134.45	0.00
2990	Formation, non mentionné ailleurs	2'165.80	0.00	2'400.00	0.00	2'134.45	0.00
2990.3611.0	Parts aux cantons et concordats	2'165.80		2'400.00		2'134.45	
3	Culture, sport et loisirs, église	198'288.54	47'570.07	303'210.00	38'535.00	295'679.70	50'746.55
32	Culture, autres	43'203.05	4'081.42	45'100.00	0.00	51'869.50	0.00
322	Musique et théâtre	13'900.00	0.00	13'500.00	0.00	13'500.00	0.00
3220	Musique et théâtre	13'900.00	0.00	13'500.00	0.00	13'500.00	0.00
3220.3636.0	Subventions accordées aux organisations privées à but non lucratif	13'900.00		13'500.00		13'500.00	

	Classification fonctionnelle	Comptes 2025		Budget 2025		Comptes 2024	
		Charges	Revenus	Charges	Revenus	Charges	Revenus
329	Culture, non mentionnées ailleurs	29'303.05	4081.42	31'600.00	0.00	38'369.50	0.00
3290	Culture, 1er août	14'024.35	4'081.42	9'100.00	0.00	11'676.05	0.00
3290.3105.0	Denrées alimentaires	6'753.10		2'500.00			
3290.3130.0	Prestations de services de tiers	6'671.25		6'000.00		11'126.05	
3290.3636.0	Subventions accordées aux organisations privées à but non lucratif	600.00		600.00		550.00	
3290.4250.0	Ventes		4'081.42				
32901	Culture (y compris YAC + coquette)	5'592.55	0.00	8'500.00	0.00	13'802.50	0.00
32901.3102.0	Imprimés, publications	1'219.55		2'000.00		2'500.00	
32901.3105.0	Denrées alimentaires	650.45		1'500.00		1'500.00	
32901.3130.4	Prestations de service de tiers, manifestations	1'549.30					
32901.3636.0	Subventions accordées aux organisations privées à but non lucratif	2'173.25		5'000.00		9'802.50	
32902	Culture, nouveaux habitants+jeunes citoyens	3'572.75	0.00	6'000.00	0.00	4'900.00	0.00
32902.3130.4	Prestations de services de tiers	3'572.75		5'000.00		4'900.00	
32902.3636.0	Subventions accordées aux organisations privées à but non lucratif	0.00		1'000.00		0.00	
32903	Culture, non mentionnées ailleurs	6'113.40	0.00	8'000.00	0.00	7'990.95	0.00
32903.3130.4	Prestations de services de tiers	4'913.40		5'000.00		4'990.95	
32903.3636.0	Subventions accordées aux organisations privées à but non lucratif	1'200.00		3'000.00		3'000.00	
34	Sports et loisirs	137'008.55	40'500.65	241'655.00	36'535.00	227'554.20	47'956.55
341	Sports	25'823.40	671.80	28'355.00	635.00	27'956.30	635.00
3410	Sports - terrains	17'943.10	671.80	11'805.00	635.00	18'631.85	635.00
3410.3010.0	Salaires du personnel administratif et exploitation	1'562.00		3'300.00		2'309.40	
3410.3050.0	Cotisations patronales AVS,AI,AC,frais administratifs	144.30		300.00		96.80	
3410.3052.0	Cotisations patronales aux caisses de pensions	239.60		550.00		294.20	
3410.3053.0	Cotisations patronales aux assurances-accidents	39.20		150.00		81.60	
3410.3055.0	Cotisations patronales aux assurances IJM	75.60		105.00		60.00	
3410.3101.0	Matériel d'exploitation	7'556.20					
	<i>achat d'une table de tennis</i>						
3410.3120.1	Alimentation et élimination de biens-fonds, électricité	2'868.35		1'500.00		3'020.80	
3410.3134.0	Primes assurances choses	232.90					
3410.3140.0	Entretien des terrains	1'394.85		2'000.00		8'931.30	
3410.3612.0	Paris aux communes et associations intercom., piscine - patinoire	3'830.10		3'900.00		3'837.75	
3410.4472.0	Paiements pour utilisations des immeubles PA		671.80		635.00		635.00

	Classification fonctionnelle	Comptes 2025		Budget 2025		Comptes 2024	
		Charges	Revenus	Charges	Revenus	Charges	Revenus
34101	Yens de demain et sports libres	7'880.30	0.00	16'550.00	0.00	9'324.45	0.00
34101.3010.0	Salaires du personnel administratif et exploitation	3'150.00		6'000.00		3'620.00	
34101.3050.0	Cotisations patronales AVS,AI,AC,frais administratifs	191.10		550.00		400.00	
34101.3052.0	Cotisations patronales aux caisses de pensions	0.00		1'000.00		620.00	
34101.3053.0	Cotisations patronales aux assurances-accidents	0.00		500.00		184.45	
34101.3101.0	Matériel d'exploitation, fournitures	257.00		1'000.00		0.00	
34101.3105.0	Denrées alimentaires	188.60		0.00		0.00	
34101.3140.0	Entretien des terrains	0.00		2'500.00		0.00	
34101.3636.0	Subventions accordées aux organisations privées à but non lucratif	4'093.60		5'000.00		4'500.00	
342	Loisirs	11'185.15	39'828.85	2'13'300.00	35'900.00	199'597.90	47'321.55
3420	Parcs et promenades	81'760.75	587.30	166'000.00	1'000.00	167'256.50	9'240.00
3420.3010.0	Salaires du personnel administratif et exploitation	57'888.35		64'000.00		59'333.80	
3420.3010.09	Remboursement IJM - personnel	-16'111.50					
3420.3050.0	Cotisations patronales AVS,AI,AC,frais administratifs	5'348.90		6'050.00		5'607.00	
3420.3052.0	Cotisations patronales aux caisses de pensions	8'880.10		10'500.00		9'072.15	
3420.3053.0	Cotisations patronales aux assurances-accidents	1'469.70		3'300.00		2'265.80	
3420.3055.0	Cotisations patronales aux assurances IJM	2'801.80		1'650.00		2'100.00	
3420.3090.0	Frais formation du personnel	0.00		2'000.00			
3420.3101.0	Achat de fleurs	5'400.85		3'500.00		967.85	
3420.3111.0	Machines, appareils, véhicules	1'281.15		18'000.00		22'072.90	
3420.3112.0	Vêtements, linge, rideaux, vaisselle	1'775.80		3'000.00		3'000.00	
3420.3130.4	Prestations de services de tiers	0.00		5'000.00		0.00	
3420.3134.0	Primes assurances choses	521.90					
3420.3140.0	Entretien des terrains, places de jeu	12'361.70		40'000.00		60'708.60	
3420.3151.0	Entretien des machines, véhicules	142.00		8'500.00		2'128.40	
3420.3170.0	Remboursement de frais de transport	0.00		500.00		0.00	
3420.4260.0	Remboursement et participation de tiers		587.30		1'000.00		9'240.00
34201	Refuge	24'779.40	19'190.00	36'300.00	15'000.00	23'375.50	18'695.55
34201.3010.0	Salaires du personnel administratif et exploitation	13'214.50		13'000.00		12'577.30	
34201.3050.0	Cotisations patronales AVS,AI,AC,frais administratifs	1'221.00		1'200.00		1'188.60	
34201.3052.0	Cotisations patronales aux caisses de pensions	2'027.10		2'000.00		1'923.05	
34201.3053.0	Cotisations patronales aux assurances-accidents	331.70		700.00		650.00	
34201.3055.0	Cotisations patronales aux assurances IJM	639.60		300.00		275.40	
34201.3099.0	Autres charges du personnel	400.00		400.00		0.00	

	Classification fonctionnelle	Comptes 2025		Budget 2025		Comptes 2024	
		Charges	Revenus	Charges	Revenus	Charges	Revenus
34201.3101.0	Matériel exploitation, fournitures	279.50		300.00		25.90	
34201.3111.0	Machines, appareils, véhicules	0.00		5'000.00		927.10	
34201.3120.1	Alimentation et élimination de biens-fonds, électricité	300.00		500.00		500.00	
34201.3120.3	Alimentation et élimination de biens-fonds, eau	200.00		200.00		71.80	
34201.3120.4	Alimentation et élimination de biens-fonds, bois	840.00		700.00		840.00	
34201.3134.0	Primes assurances choses	791.40		1'000.00		776.15	
34201.3144.0	Entretien du refuge	4'534.60		10'000.00		3'314.40	
34201.3151.0	Entretien des machines	0.00	850.00	1'000.00	0.00	305.80	0.00
34201.4260.0	Remboursement et participation de tiers		18'340.00		15'000.00		18'695.55
34201.4472.0	Paiements pour utilisations des biens fonds						
34202	Terrains (PF)	235.00	20'051.55	1'000.00	19'900.00	4'755.90	19'386.00
34202.3140.0	Entretien des terrains	235.00		1'000.00		4'755.90	
34202.4430.1	Loyers jardins familiaux		790.00		500.00		0.00
34202.4430.0	Loyers et fermages, immeubles du PF		19'261.55		19'400.00		19'386.00
3429	Loisirs, non mentionné ailleurs	4'410.00	0.00	10'000.00	0.00	4'210.00	0.00
3429.3636.0	Passeport-vacances	2'210.00		3'000.00		2'210.00	
3429.3636.1	Subventions accordées aux organisations privées à but non lucratif	2'200.00		7'000.00		2'000.00	
35	Eglises et affaires religieuses	18'076.94	2'988.00	16'455.00	2'000.00	16'256.00	2'790.00
350	Eglises et affaires religieuses	18'076.94	2'988.00	16'455.00	2'000.00	16'256.00	2'790.00
3500	Eglises et affaires religieuses	18'076.94	2'988.00	16'455.00	2'000.00	16'256.00	2'790.00
3500.3010.0	Salaires du personnel administratif et exploitation	3'339.20		1'400.00		2'943.60	
3500.3050.0	Cotisations patronales AVS,AI,AC,frais administratifs	308.50		150.00		278.20	
3500.3052.0	Cotisations patronales aux caisses de pensions	512.20		200.00		450.10	
3500.3053.0	Cotisations patronales aux assurances-accidents	83.80		70.00		136.60	
3500.3055.0	Cotisations patronales aux assurances LJM	161.60		35.00		80.00	
3500.3120.1	Alimentation et élimination de biens-fonds, électricité	876.65		1'000.00		1'040.60	
3500.3134.0	Primes assurances choses	542.34		1'000.00		1'000.00	
3500.3151.0	Entretien des machines	986.05		1'500.00		967.35	
3500.3636.0	Subventions accordées aux organisations privées, protestant	2'944.40		3'100.00		2'594.20	
3500.3636.1	Subventions accordées aux organisations privées, catholique	8'322.20		8'000.00		6'765.35	
3500.4260.0	Part. de communes à des charges		2'988.00		2'000.00		2'790.00

	Classification fonctionnelle	Comptes 2025		Budget 2025		Comptes 2024	
		Charges	Revenus	Charges	Revenus	Charges	Revenus
4	Santé	6'973.90	2'700.00	8'050.00	3'000.00	11'443.95	2'700.00
42	Soins ambulatoires et sauvetage	745.90	0.00	750.00	0.00	5'686.45	0.00
422	Services de sauvetage	745.90	0.00	750.00	0.00	5'686.45	0.00
4220	Services de sauvetage	745.90	0.00	750.00	0.00	5'686.45	0.00
4220.3151.0	Entretien défilibrateurs	745.90		750.00		5'686.45	
43	Prévention	3'575.00	2'700.00	3'600.00	3'000.00	3'500.00	2'700.00
434	Contrôle des denrées alimentaires	3'575.00	2'700.00	3'600.00	3'000.00	3'500.00	2'700.00
4340	Contrôle des denrées alimentaires	3'575.00	2'700.00	3'600.00	3'000.00	3'500.00	2'700.00
4340.3132.0	Honoraires et frais expertises, contrôle champignons	3'575.00		3'600.00		3'500.00	
4340.4260.0	Remboursement et participations de tiers, champignons		2'700.00		3'000.00		2'700.00
49	Santé publique, non mentionné ailleurs	2'653.00	0.00	3'700.00	0.00	2'257.50	0.00
490	Santé publique, non mentionné ailleurs	2'653.00	0.00	3'700.00	0.00	2'257.50	0.00
4900	Santé publique, non mentionné ailleurs	2'653.00	0.00	3'700.00	0.00	2'257.50	0.00
4900.3636.0	Subventions accordées aux entreprises privées	2'653.00		2'700.00		2'257.50	
4900.3636.1	Subventions accordées aux entreprises privées	0.00		1'000.00		0.00	
5	Prévoyance sociale	422'833.08	0.00	345'220.00	0.00	428'062.20	0.00
53	Vieillesse et survivants	8'131.70	0.00	9'900.00	0.00	3'558.65	0.00
535	Prestations et contributions seniors	8'131.70	0.00	9'900.00	0.00	3'558.65	0.00
5350	Prestations et contributions seniors	8'131.70	0.00	9'900.00	0.00	3'558.65	0.00
5350.3130.4	Prestations de service de tiers, repas des aînés	2'715.05		3'500.00		3'508.65	
5350.3636.0	Subventions accordées aux organisations privées	4'166.65		5'000.00		0.00	
5350.3637.0	Subventions accordées aux ménages privés, jubilés	1'250.00		1'400.00		50.00	
54	Prestations aux familles	411'813.98	0.00	326'250.00	0.00	414'546.70	0.00
544	Mesure pour la jeunesse	7'257.10	0.00	8'000.00	0.00	7'291.45	0.00
5440	Mesure pour la jeunesse	7'257.10	0.00	8'000.00	0.00	7'291.45	0.00
5440.3612.0	Part. aux associations, éducateur de rues	7'257.10		8'000.00		7'291.45	
545	Prestations aux familles	404'556.88	0.00	318'250.00	0.00	407'255.25	0.00
5450	Prestations aux familles	404'556.88	0.00	318'250.00	0.00	407'255.25	0.00
5450.3132.0	Constat de décès	1'849.15		1'000.00		1'214.05	
5450.3602.1	Parts associations intercommunales Yens - rabais fratrie	197'819.65		119'500.00		195'000.00	
5450.3602.3	Parts associations intercommunales, Lussy - rabais fratrie	31'256.55		11'900.00		8'700.00	
5450.3611.0	Part. aux cantons (faje)	7'510.00		8'350.00		7'525.00	

	Classification fonctionnelle	Comptes 2025		Budget 2025		Comptes 2024	
		Charges	Revenus	Charges	Revenus	Charges	Revenus
5450.3612.1	Parts associations intercommunales Yens - exploitation	123'392.08		157'000.00		150'993.15	
5450.3612.3	Parts associations intercommunales, Lussy - exploitation	36'695.00		15'000.00		36'578.05	
5450.3637.0	Subventions accordées aux ménages privés (sacs poubelles)	6'034.45		5'500.00		7'245.00	
57	Aide sociale	2'887.40	0.00	9'070.00	0.00	9'956.85	0.00
572	Aide économique	2'587.00	0.00	8'770.00	0.00	9'654.25	0.00
5720	Aide économique	2'587.00	0.00	8'770.00	0.00	9'654.25	0.00
5720.3612.0	Subventions accordées aux communes, Arasmac RI	1'502.00		1'570.00		2'173.05	
5720.3636.0	Subventions accordées aux entreprises privées	133.50		0.00		0.00	
5720.3637.0	Subventions accordées aux ménages privés	951.50		7'200.00		7'481.20	
579	Assistance, non mentionné ailleurs	300.40	0.00	300.00	0.00	302.60	0.00
5790	Assistance, non mentionné ailleurs	300.40	0.00	300.00	0.00	302.60	0.00
5790.3636.0	Subventions accordées , préfecture	300.40		300.00		302.60	
6	Trafic et télécommunications	523'646.00	28'431.70	547'350.00	22'500.00	498'072.30	12'199.40
61	Circulations routières	320'678.95	22'637.70	340'050.00	20'000.00	296'217.90	12'005.50
6150	Routes communales	316'809.10	21'277.70	340'050.00	20'000.00	296'217.90	12'005.50
6150.3010.0	Salaires du personnel administratif et exploitation	77'171.80		102'000.00		96'021.90	
6150.3050.0	Cotisations patronales AVS,AI,AC,frais administratifs	5'952.95		9'700.00		9'074.10	
6150.3052.0	Cotisations patronales aux caisses de pensions	11'863.70		16'500.00		14'681.75	
6150.3053.0	Cotisations patronales aux assurances-accidents	1'937.00		2'650.00		2'500.00	
6150.3055.0	Cotisations patronales aux assurances IJM	3'735.10		5'300.00		5'065.30	
6150.3099.0	Autres charges de personnel	340.00					
6150.3101.0	Matériel exploitation, fournitures	5'105.15		5'000.00		4'297.20	
6150.3101.1	matériel exploitation, hivernal	2'921.10		2'000.00		146.35	
6150.3111.0	Achats machines et véhicules	0.00		5'000.00		908.45	
6150.3120.1	Alimentation et élimination de biens-fonds, électricité	9'994.55		14'000.00		7'372.95	
6150.3120.5	Alimentation et élimination de biens-fonds, essence	7'444.10		11'500.00		9'132.70	
6150.3120.6	Achats produits de déneigements	0.00		2'000.00		4'972.60	
6150.3130.0	Prestations de services honoraires	5'346.90		15'000.00		12'226.65	
6150.3134.0	Primes assurances choses	6'393.90					
6150.3137.0	Impôts, taxes et émoluments	1'095.00		7'000.00		6'682.90	
6150.3141.0	Entretien des routes	71'833.05		50'000.00		63'022.95	
	<i>campagne entretien des routes 2025</i>						
6150.3141.1	Entretien des routes, signalisation routière	4'102.80		5'000.00		1'009.70	
6150.3141.2	Entretien des routes, éclairage	3'088.85		20'000.00		6'589.75	
6150.3141.3	Entretien des routes, balayage et hivernal	2'519.65		5'000.00		1'311.50	

	Classification fonctionnelle	Comptes 2025		Budget 2025		Comptes 2024	
		Charges	Revenus	Charges	Revenus	Charges	Revenus
6150.3151.0	Entretien de machines, véhicules	10'517.50		15'000.00		7'501.15	
6150.3170.0	Remboursements de frais effectifs	3'360.00		3'700.00			
6150.3300.0	Amortissements planifiés, Miéville 2023-02	28'000.00		28'000.00		28'000.00	
6150.3300.3	Amortissements planifiés, impasse Quize, route 2022-06	0.00		15'700.00		15'700.00	
6150.3980.4	Transfert entre service voirie	54'086.00					
6150.4260.0	Remboursement et participation de tiers		21'277.70		20'000.00		12'005.50
61501	Hangar agricole	590.80	0.00	0.00	0.00	0.00	0.00
61501.3134.0	Primes assurances choses	590.80					
6151	Places de stationnement	3'279.05	1'360.00	0.00	0.00	0.00	0.00
6151.3100.0	Matériel de bureau	1'491.80		0.00		0.00	
	<i>cartes d'aimante avec QR-code</i>						
6151.3130.2	Prestations de tiers	1'787.25		0.00		0.00	
	<i>ASP</i>						
6151.4270.0	Amendes		1'360.00		0.00		0.00
62	Transports publics	186'487.05	5'794.00	185'300.00	2'500.00	167'893.25	193.90
629	Transports publics, non mentionnés ailleurs	180'977.55	0.00	183'000.00	0.00	167'893.25	0.00
6290	Transports publics régionaux	180'977.55	0.00	183'000.00	0.00	167'893.25	0.00
6290.3621.0	Péréquation financière et compensation des charges aux cantons et concordats	165'967.55		183'000.00		167'893.25	
6290.3622.0	Péréquation financière et compensation des charges aux communes Ligne postale	15'010.00		0.00		0.00	
6299	Transports publics régionaux, non mentionné ailleurs	5'509.50	5'794.00	2'300.00	2'500.00	0.00	193.90
6299.3130.5	Prestations de services de tiers, achat cartes CFF	5'509.50		2'300.00		0.00	
6299.4250.0	Ventes cartes CFF		5'794.00		2'500.00		193.90
63	Trafic, autres	16'480.00	0.00	22'000.00	0.00	33'961.15	0.00
633	Trafic, autres	16'480.00	0.00	22'000.00	0.00	33'961.15	0.00
6330	Autres systèmes de transport	16'480.00	0.00	22'000.00	0.00	33'961.15	0.00
6330.3635.0	Subventions Pike e-bike	12'730.00		17'000.00		30'461.15	
6330.3637.0	Subventions accordées aux ménages privés	3'750.00		5'000.00		3'500.00	

	Classification fonctionnelle	Comptes 2025		Budget 2025		Comptes 2024	
		Charges	Revenus	Charges	Revenus	Charges	Revenus
7	Protection de l'environnement	969'737.84	867'404.83	823'800.00	696'300.00	1'126'678.69	1'073'483.70
71	Approvisionnement en eau	349'008.70	341'153.35	245'700.00	239'300.00	293'520.85	288'865.75
710	Approvisionnement en eau	341'153.35	341'153.35	239'300.00	239'300.00	288'865.75	288'865.75
7100	Approvisionnement en eau	341'153.35	341'153.35	239'300.00	239'300.00	288'865.75	288'865.75
7100.3010.0	Salaires du personnel administratif et d'exploitation	35'839.10		31'300.00		28'071.00	
7100.3050.0	Cotisations patronales AVS, AI, AC, frais administratifs	3'311.50		3'000.00		2'652.70	
7100.3052.0	Cotisations patronales aux caisses de pensions	5'497.70		5'000.00		4'292.05	
7100.3053.0	Cotisations patronales aux assurances-accidents	899.60		800.00		720.00	
7100.3055.0	Cotisations patronales aux assurances IJM	1'734.60		1'600.00		1'345.50	
7100.3090.0	Formation et perfectionnement du personnel	0.00		500.00		0.00	
7100.3101.0	Matériel d'exploitation, fournitures	5'718.22		5'000.00		3'058.96	
7100.3120.1	Alimentation et élimination de biens-fonds, électricité	92.35		1'800.00		-1'023.48	
7100.3120.3	Alimentation et élimination de biens-fonds, achat d'eau Sagep	37'125.90		80'000.00		35'941.60	
7100.3130.0	Prestations de services de tiers, téléphone	0.00		1'100.00			
7100.3130.4	Prestations de services de tiers, manifestations	103.25		500.00		390.85	
7100.3132.0	Honoraires conseils externes, expertises, spécialistes	38'867.75		25'000.00		28'283.35	
7100.3134.0	Primes assurances choses	599.55		700.00		599.85	
7100.3143.0	Entretien autres travaux de génie civil	43'558.04		50'000.00		94'423.35	
7100.3143.1	Entretien autres travaux de génie civil, irrigation	4'902.90		22'000.00		0.00	
7100.3151.0	Entretien de machines, appareils, véhicules	0.00		5'000.00		3'114.00	
7100.3170.0	Remboursement de frais effectifs	0.00		500.00		400.00	
7100.3300.4	Amortissements planifiés, Petit-Carroz 2017-01	4'415.00		4'415.00		4'415.00	
7100.3510.3	Attributions aux financements spéciaux	156'897.89		1'085.00		82'181.02	
7100.3636.0	Subvention accordées aux entreprises privées a but non lucr	1'590.00					
7100.4240.0	Taxes utilisation, locations à la SAGEP		32'816.05		25'000.00		23'105.35
7100.4240.1	Taxes utilisation, vente d'eau		136'582.60		165'000.00		162'504.90
7100.4240.2	Taxes utilisation, locations compteurs d'eau		8'331.75		8'300.00		8'033.30
7100.4240.3	Taxes utilisation, taxes de raccordement		100'456.05		8'000.00		61'539.00
7100.4240.4	Taxes utilisation		33'260.35		33'000.00		33'683.20
7100.4260.0	Remboursement et participation de tiers		29'706.55				
	<i>participation ECA nouvelle BH</i>						
7101	Fontaines publiques	7'855.35	0.00	6'400.00	0.00	4'655.10	0.00
7101.3101.0	Achat de fleurs	312.95		400.00		400.00	
7101.3120.3	Alimentation et élimination de biens-fonds, eau	3'774.85		5'500.00		3'774.85	
7101.3134.0	Primes assurances choses	170.60		500.00		480.25	
7101.3142.0	Entretien	3'596.95					

	Classification fonctionnelle	Comptes 2025		Budget 2025		Comptes 2024	
		Charges	Revenus	Charges	Revenus	Charges	Revenus
72	Traitements des eaux usées	262'522.15	262'522.15	241'200.00	241'200.00	538'508.69	538'508.69
720	Traitements des eaux usées	262'522.15	262'522.15	241'200.00	241'200.00	538'508.69	538'508.69
7200	Traitements des eaux usées	262'522.15	262'522.15	241'200.00	241'200.00	538'508.69	538'508.69
7200.3132.0	Horaires conseils externes, expertises, spécialistes	35'649.45		25'000.00		34'224.90	
7200.3143.0	Entretien autres travaux de génie civil	23'462.80		25'000.00		15'206.65	
7200.3300.0	Amortissements planifiés, Petit-Carroz 2017-01	8'400.00		8'400.00		8'400.00	
7200.3300.2	Amortissements planifiés, Impasse Quize 2022-06	12'800.00		12'800.00		12'800.00	
7200.3612.0	Part. frais exploitation ERM	152'229.10		170'000.00		391'128.95	
7200.3510.0	Attributions aux financements spéciaux	29'980.80				76'748.19	
7200.4240.0	Taxes utilisation et prestations de service, taxes de raccordement		73'905.55		8'000.00		41'410.50
7200.4240.1	Taxes utilisation et prestations de service,taxes entretien		59'102.20		65'000.00		56'678.20
7200.4240.2	Taxes utilisation et prestations de service,taxes épuration		126'683.40		140'000.00		121'469.75
7200.4260.0	Remboursement et participation de tiers		2'831.00		5'000.00		15'002.23
7200.4510.0	Prélèvement aux financements spéciaux		0.00		23'200.00		303'948.01
73	Gestion des déchets	199'885.79	199'633.88	180'400.00	180'300.00	186'509.25	186'430.16
730	Gestion des déchets	199'214.98	199'214.98	178'800.00	178'800.00	185'423.01	185'423.01
7300	Gestion des déchets urbains	199'214.98	199'214.98	178'800.00	178'800.00	185'423.01	185'423.01
7300.3010.0	Salaires du personnel administratif et exploitation	37'772.05		31'500.00		33'922.00	
7300.3050.0	Cotisations patronales AVS,AI,AC,frais administratifs	3'490.10		3'000.00		3'205.60	
7300.3052.0	Cotisations patronales aux caisses de pensions	5'794.20		5'200.00		5'186.65	
7300.3053.0	Cotisations patronales aux assurances-accidents	948.10		900.00		1'100.00	
7300.3055.0	Cotisations patronales aux assurances IJM	1'828.20		1'600.00		1'396.00	
7300.3101.0	Matériel exploitation, fournitures	6'217.48		3'700.00		1'002.00	
7300.3130.11	Prestations de services de tiers,déchets méthanisables	11'7875.37		87'000.00		101'890.02	
7300.3130.12	Prestations de services de tiers, papier et carton	4'973.88		6'000.00		5'772.38	
7300.3130.13	Prestations de service, verre	3'192.70		4'000.00		3'328.00	
7300.3130.14	Prestations de services de tiers, déchets inertes	6'246.12		10'000.00		9'070.82	
7300.3130.15	Prestations de services de tiers, info habitants	2'253.00		3'000.00		2'913.31	
7300.3130.16	Prestations de services de tiers, poubelles publiques	3'851.43		4'800.00		5'250.00	
7300.3130.2	Prestations de services de tiers	3'997.70					
7300.3130.0	Frais de poursuites	329.65					
7300.3144.1	Entretien des bâtiments, immeubles	445.00		800.00		455.44	
7300.3151.0	Entretien des machines	0.00		1'000.00		921.80	
7300.3510.0	Attributions aux financements spéciaux	0.00		16'300.00		10'008.99	

	Classification fonctionnelle	Comptes 2025		Budget 2025		Comptes 2024	
		Charges	Revenus	Charges	Revenus	Charges	Revenus
7300.4240.0	Taxes utilisation et prestations de service, taxes aux ménages		95'120.00		95'000.00		94'263.34
7300.4240.1	Taxes utilisation et prestations de service, taxes aux entreprises		10'020.25		7'800.00		8'120.00
7300.4260.0	Remboursements et participations de tiers, retrocession déchets		21'920.72		14'000.00		18'278.67
7300.4260.1	Remboursements et participations de tiers, retrocession taxe au sacs		65'101.15		62'000.00		64'761.00
7300.4260.2	Remboursements et participations de tiers, ristourne verres		6'471.30				
7300.4510.0	Prélèvement aux financements spéciaux		581.56				
73010	Gestion des déchets non urbains	670.81	418.90	1'600.00	1'500.00	1'086.24	1'007.15
73010.3130.9	Prestations de services de tiers, carnés	670.81	418.90	1'600.00	1'500.00	1'086.24	1'007.15
73010.4260.0	Remboursements et participations de tiers						
74	Aménagements	4'102.50	2461.50	2'000.00	0.00	0.00	0.00
741	Corrections de cours eau	4'102.50	2461.50	2'000.00	0.00	0.00	0.00
7410	Corrections de cours eau	4'102.50	2461.50	2'000.00	0.00	0.00	0.00
7410.3142.0	Entretien des ports et aménagements de cours eau	4'102.50		2'000.00		0.00	
7410.4631.0	Subventions des cantons et concordats		2'461.50				
75	Protection des espèces et du paysage	850.00	0.00	2'000.00	0.00	0.00	0.00
750	Protection des espèces et du paysage	850.00	0.00	2'000.00	0.00	0.00	0.00
7500	Protection des espèces et du paysage	850.00	0.00	2'000.00	0.00	0.00	0.00
7500.3636.0	Subventions accordées aux entreprises privées	850.00		2'000.00		0.00	
	<i>soutien frelon asiatique</i>						
77	Protection de l'environnement, autres	8'364.00	950.55	8'500.00	500.00	225.00	492.70
771	Cimetières, crématoires	8'364.00	950.55	8'500.00	500.00	225.00	492.70
7710	Cimetières, crématoires	8'364.00	950.55	8'500.00	500.00	225.00	492.70
7710.3101.0	Matériel d'exploitation, gravures	149.20		500.00		225.00	
7710.3140.0	Entretien des terrains, cimetière	8'214.80		8'000.00		0.00	
7710.4260.0	Remboursements et participations de tiers		950.55		500.00		492.70
79	Aménagement du territoire	145'004.70	60'683.40	146'000.00	35'000.00	107'914.90	59'186.40
790	Aménagement du territoire	145'004.70	60'683.40	146'000.00	35'000.00	107'914.90	59'186.40
7900	Aménagement du territoire, urbanisme et police des constructions	145'004.70	60'683.40	146'000.00	35'000.00	107'914.90	59'186.40
7900.3102.0	Imprimés, publications	10'141.25		7'000.00		7'993.95	
7900.3132.0	Honoraires conseils externes, expertises, spécialistes	115'656.50		120'000.00		80'773.60	
7900.3632.0	Subventions accordées aux communes et associations intercommunales	19'206.95		19'000.00		19'147.35	
	<i>Arcam et Carto JuraLéman</i>						

	Classification fonctionnelle	Comptes 2025		Budget 2025		Comptes 2024	
		Charges	Revenus	Charges	Revenus	Charges	Revenus
7900.4210.0	Emoluments pour actes administratifs		53'945.95		35'000.00		59'186.40
7900.4260.0	Remboursement et participation de tiers		6'737.45				
8	Economie publique	186'071.69	146'369.30	182'530.00	114'260.00	222'596.05	222'507.30
82	Sylviculture	164'318.14	138'107.95	157'530.00	106'000.00	217'781.05	214'245.95
820	Sylviculture	164'318.14	138'107.95	157'530.00	106'000.00	217'781.05	214'245.95
8200	Sylviculture	164'318.14	138'107.95	157'530.00	106'000.00	217'781.05	214'245.95
8200.3010.0	Salaires du personnel administratif et exploitation	5'786.60		3'600.00		4'121.40	
8200.3050.0	Cotisations patronales AVS,AI,AC,frais administratifs	534.70		350.00		389.50	
8200.3052.0	Cotisations patronales aux caisses de pensions	887.70		600.00		630.15	
8200.3053.0	Cotisations patronales aux assurances accidents	145.20		100.00		60.00	
8200.3055.0	Cotisations patronales aux assurances IJM	280.10		180.00		318.70	
8200.3101.0	Matériel exploitation, fournitures	2'426.80		5'000.00		6'772.90	
8200.3111.0	Machines, appareils et véhicules	0.00		2'000.00		0.00	
8200.3130.6	Prestations de services de tiers, débardage	67'465.00		57'000.00		113'312.30	
8200.3132.0	Honoraires conseils externes, expertises, spécialistes	5'331.49		100.00		0.00	
8200.3134.0	Primes assurances choses	74.25		100.00		74.30	
8200.3141.0	Entretien des routes	2'043.10		5'000.00		1'818.80	
8200.3144.0	Entretien des bâtiments, dépôt La Rippe	2'760.10		6'000.00		0.00	
8200.3151.0	Entretien de machines, appareils, véhicules	0.00		100.00		0.00	
8200.3612.0	Parts accordées aux communes et associations intercommunales triage	72'971.60		73'000.00		87'686.25	
8200.3612.1	Parts accordées aux communes et associations intercommunales, frais CoDir	365.00		3'000.00		1'171.75	
8200.3636.0	Subventions accordées aux organisations privées à but non lucratif	3'246.50		1'400.00		1'425.00	
8200.4250.0	Ventes bois de service		57'844.75		47'000.00		123'769.95
8200.4250.1	Ventes bois de feu		48'192.50		42'000.00		44'555.00
8200.4631.0	Subventions des cantons et concordats		32'070.70		17'000.00		45'921.00
84	Tourisme	4'506.00	0.00	4'700.00	0.00	4'515.00	0.00
840	Tourisme	4'506.00	0.00	4'700.00	0.00	4'515.00	0.00
8400	Tourisme	4'506.00	0.00	4'700.00	0.00	4'515.00	0.00
8400.3636.0	Subventions accordées aux organisations privées à but non lucratif	4'506.00		4'700.00		4'515.00	

	Classification fonctionnelle	Comptes 2025		Budget 2025		Comptes 2024	
		Charges	Revenus	Charges	Revenus	Charges	Revenus
85	Industrie, artisanat et commerce	100.00	8'261.35	300.00	8'260.00	300.00	8'261.35
850	Industrie, artisanat et commerce	100.00	8'261.35	300.00	8'260.00	300.00	8'261.35
8501	Vignes	100.00	8'261.35	300.00	8'260.00	300.00	8'261.35
8501.3636.0	Subventions accordées aux organisations privées à but non lucratif	100.00		300.00		300.00	
8501.4430.0	Loyers et fermages, immeubles du PF		8'261.35		8'260.00		8'261.35
87	Combustible et énergie	17'147.55	0.00	20'000.00	0.00	0.00	0.00
871	Electricité	17'147.55	0.00	20'000.00	0.00	0.00	0.00
8710	Bornes de recharge pour véhicules électriques	17'147.55	0.00	20'000.00	0.00	0.00	0.00
8710.3111.0	Installations de bornes de recharge	16'760.90		20'000.00		0.00	
8710.3120.1	Alimentation et élimination de biens-fonds, électricité	386.65					
9	Finances et impôts	5'859'215.23	9'032'077.49	3'240'925.00	6'926'437.00	5'048'119.55	8'477'158.02
91	Impôts	34'425.42	8'477'322.36	44'000.00	6'107'500.00	42'456.18	7'330'523.27
910	Impôts	34'425.42	8'477'322.36	44'000.00	6'107'500.00	42'456.18	7'330'523.27
9100	Impôts	34'425.42	8'477'322.36	44'000.00	6'107'500.00	42'456.18	7'330'523.27
9100.3180.0	Révaluations sur créances	2'875.33		4'000.00		3'039.23	
9100.3181.0	Pertes sur créances effectives	31'550.09		40'000.00		39'416.95	
9100.4000.0	Impôts sur le revenu, personnes physiques		5'418'738.39		4'500'000.00		5'309'497.99
9100.4001.0	Impôts sur la fortune, personnes physiques		973'410.59		800'000.00		1'036'758.38
9100.4002.0	Impôts à la source, personnes physiques		108'124.78		50'000.00		49'412.46
9100.4009.0	Autres impôts directs, personnes physiques, forfait		224'805.60		85'000.00		81'684.50
9100.4009.1	Autres impôts directs, personnes physiques, défalcation		0.00		2'000.00		10'191.64
9100.4010.0	Impôts sur les bénéfices, personnes morales		73'659.50		40'000.00		81'065.50
9100.4011.0	Impôts sur le capital, personnes morales		3'188.95		7'000.00		3'934.90
9100.4021.0	Impôts complémentaires sur immeuble		4'589.20		10'000.00		226.95
9100.4021.1	Impôts foncier		460'751.80		440'000.00		454'328.75
9100.4023.0	Droits de mutation		288'510.85		130'000.00		249'588.00
9100.4024.0	Impôts sur les successions et donations		907'642.70		30'000.00		40'834.20
9100.4033.0	Impôts sur les chiens		13'900.00		13'500.00		13'000.00

	Classification fonctionnelle	Comptes 2025		Budget 2025		Comptes 2024	
		Charges	Revenus	Charges	Revenus	Charges	Revenus
93	Péréquation financière et compensation des charges	3'962'425.00	187.70	2'996'240.00	318'942.00	3'835'499.00	320'696.60
930	Péréquation financière et compensation des charges	3'962'425.00	187.70	2'996'240.00	318'942.00	3'835'499.00	320'696.60
9300	Péréquation financière et compensation des charges	3'962'425.00	187.70	2'996'240.00	318'942.00	3'835'499.00	320'696.60
9300.3621.0	Péréquation financière, PCS	1'441'938.00		1'460'590.00		1'520'998.00	
9300.3622.0	Péréquation financière, solidarité principale	1'486'165.00		558'450.00		1'960'766.00	
9300.3622.1	Péréquation financière, prélèvement sur les impôts conjoncturels	312'256.00		231'700.00		353'735.00	
9300.3622.2	Péréquation financière, charges des villes	722'066.00		745'500.00		0.00	
9300.4621.1	Péréquation financière besoins structurels		0.00		31'100.00		320'696.60
9300.4621.2	Péréquation financière, année précédente		187.70				
9300.4622.1	Péréquation financière, prélèvement sur les impôts conjoncturels		0.00		287'842.00		0.00
95	Part. aux recettes, autres	0.00	225'955.73	0.00	240'000.00	0.00	460'926.48
950	Part. aux recettes, autres	0.00	225'955.73	0.00	240'000.00	0.00	460'926.48
9500	Part. aux recettes, autres	0.00	225'955.73	0.00	240'000.00	0.00	460'926.48
9500.4601.0	Parts aux revenus des cantons et concordats, frontaliers		75'428.60		90'000.00		89'065.25
9500.4601.1	Parts aux revenus des cantons, gains immobiliers		143'372.65		150'000.00		363'607.90
9500.4601.2	Parts aux revenus des cantons RFFA		7'154.48		0.00		8'253.33
96	Administration de la fortune et de la dette	162'364.81	261'945.70	200'685.00	259'445.00	140'678.88	333'682.90
961	Intérêts	67'666.89	51'992.10	63'800.00	55'600.00	49'875.00	125'031.40
9610	Intérêts	67'666.89	51'992.10	63'800.00	55'600.00	49'875.00	125'031.40
9610.3401.0	Intérêts passifs des engagements financiers, court terme	10640.80		11'250.00		0.00	
9610.3401.1	Intérêts passifs des engagements financiers, long terme	57'026.09		52'550.00		49'875.00	
9610.4401.0	Intérêts moratoires		35'970.88		40'000.00		97'770.10
9610.4419.0	Autres gains patrimoniaux financiers		14'470.57		15'000.00		17'303.35
9610.4420.0	Dividendes		1'550.65		600.00		9'957.95
963	Immeubles du patrimoine financier	93'908.07	209'953.60	135'385.00	203'845.00	89'582.90	208'651.50
9630	Immeubles du patrimoine financier - auberge	38'206.27	42'322.35	63'450.00	42'100.00	30'945.45	42'154.95
9630.3430.0	Travaux entretien	12'636.00		10'000.00		6'803.55	
9630.3431.0	Entretien courant bien fonds	5'172.92		32'000.00		5'904.75	
9630.3439.2	Autres charges gaz	17'903.05		20'000.00		15'775.85	
9630.3439.4	Autres charges assurances	2'494.30		1'450.00		2'461.30	
9630.4430.0	Loyers auberge		40'800.00		40'800.00		40'800.00
9630.4439.0	Autres produits des immeubles		1'522.35		1'300.00		1'354.95

	Classification fonctionnelle		Comptes 2025		Budget 2025		Comptes 2024	
			Charges	Revenus	Charges	Revenus	Charges	Revenus
96301	Immeubles du patrimoine financier - La Léchère		55'701.80	167'631.25	71'935.00	161'745.00	58'637.45	166'496.55
96301.3430.0	Travaux entretien		14'275.60		30'000.00		25'236.35	
96301.3431.0	Entretien courant bien fonds		14'128.80		15'335.00		9'348.60	
96301.3439.1	Autres charges électricité		1'881.15		1'400.00		1'660.05	
96301.3439.2	Autres charges , gaz		19'519.55		20'000.00		16'916.55	
96301.3439.3	Autres charges, eau		2'630.70		1'600.00		2'228.75	
96301.3439.4	Autres charges assurances		3'266.00		3'600.00		3'247.15	
96301.4430.0	Loyers			112'045.00		111'000.00		112'620.00
96301.4439.0	Autres produits, buanderie			1'710.00		900.00		1'588.80
96301.4439.1	Autres produits, chauffage			16'137.05		13'000.00		16'082.50
96301.4439.2	Autres produits			2'193.20		0.00		991.90
96301.4920.0	Loyers administrations			35'546.00		36'845.00		35'213.35
969	Patrimoine financier, non mentionné ailleurs		789.85	0.00	1'500.00	0.00	1'220.98	0.00
9690	Patrimoine financier, non mentionné ailleurs		789.85	0.00	1'500.00	0.00	1'220.98	0.00
9690.3420.0	Acquisition et administration de capital		789.85		1'500.00		1'220.98	
97	Redistributions		0.00		0.00	550.00	0.00	530.00
971	Redistributions liées à la taxe sur le CO2		0.00		0.00	550.00	0.00	530.00
9710	Redistributions liées à la taxe sur le CO2		0.00		0.00	550.00	0.00	530.00
9710.4699.0	Redistributions taxe Co2			0.00		550.00		530.00
99	Postes non ventilables		1'700'000.00	66'666.00	0.00	0.00	1'029'485.49	30'798.77
990	Postes non ventilables		1'700'000.00	66'666.00	0.00	0.00	1'029'485.49	30'798.77
9900	Postes non ventilables		1'700'000.00	66'666.00	0.00	0.00	1'029'485.49	30'798.77
9900.3893.0	Attributions aux préfinancements et amortissements supplémentaires		1'400'000.00				1'029'485.49	
9900.3894.0	Attributions à la réserve de politique budgétaire		300'000.00					
9900.4893.0	Prélèvements sur les préfinancements et amortissements supplémentaires			66'666.00				20'798.77
9900.4930.0	Divers imputations internes			0.00				10'000.00
999	Clôture		72'133.28		95'690.00		80'258.50	
9990	Clôture		72'133.28		95'690.00		80'258.50	
9990.9000.0	Excédent de revenus				95'690.00		80'258.50	
9990.9901.0	Excédent de charges							

Comptes 2025

	Classification fonctionnelle		Comptes 2025		Budget 2025		Comptes 2024	
	Charges	Revenus	Charges	Revenus	Charges	Revenus	Charges	Revenus
0	1'716'628.95	1'028'870.08	1'728'440.00	980'366.00	1'715'122.83	1'035'708.45		
1	311'234.21	5'860.45	322'960.00	5'248.00	334'271.20	5'998.95		
2	1'834'768.72	942'247.52	2'072'378.00	883'907.00	2'029'202.77	904'249.47		
3	198'288.54	47'570.07	303'210.00	38'535.00	295'679.70	50'746.55		
4	6'973.90	2'700.00	8'050.00	3'000.00	11'443.95	2'700.00		
5	422'833.08		345'220.00		428'062.20			
6	523'646.00	28'431.70	547'350.00	22'500.00	498'072.30	12'199.40		
7	969'737.84	867'404.83	823'800.00	696'300.00	1'126'678.69	1'073'483.70		
8	186'071.69	146'369.30	182'530.00	114'260.00	222'596.05	222'507.30		
9	5'859'215.23	9'032'077.49	3'240'925.00	6'926'437.00	5'048'119.55	8'477'158.02		
TOTAL	12'029'398.16	12'101'531.44	9'574'863.00	9'670'553.00	11'709'249.24	11'784'751.84		
Excédent de revenus								
Excédent de charges	72'133.28		95'690.00		80'258.50			
TOTAL	12'101'531.44	12'101'531.44	9'670'553.00	9'670'553.00	11'789'507.74	11'784'751.84		

Compte	Designation	Comptes 2025		Budget 2025	
		Charges	Revenus	Charges	Revenus
3	CHARGES	12,029,398.16		9,574,863.00	
30	Charges de personnel	1,145,837.30		1,168,375.00	
300	Autorités et commissions	170,430.60		175,700.00	
3000	Salaires des autorités et commissions	170,430.60		175,700.00	
0110.3000.0	Salaires des autorités et commissions	16,154.15		20,700.00	
0120.3000.0	Salaires des autorités et commissions	154,276.45		155,000.00	
301	Salaires du personnel administratif et d'exploitation	718,846.05		718,720.00	
3010	Salaires du personnel communal	718,846.05		718,720.00	
0229.3010.0	Salaires du personnel administratif et exploitation	334,826.10		290,000.00	
02900.3010.0	Salaires du personnel administratif et exploitation	61,118.85		54,000.00	
02902.3010.0	Salaires du personnel communal	18,881.00		13,000.00	
02903.3010.0	Salaires du personnel communal	43,069.60		6,000.00	
21700.3010.0	Salaires du personnel communal	41,338.40		47,300.00	
21701.3010.0	Salaires du personnel communal			47,020.00	
21801.3010.0	Salaires du personnel administratif et exploitation			5,300.00	
3410.3010.0	Salaires du personnel administratif et exploitation	1,562.00		3,300.00	
34101.3010.0	Salaires du personnel communal	3,150.00		6,000.00	
3420.3010.0	Salaires du personnel administratif et exploitation	57,888.35		64,000.00	
34201.3010.0	Salaires du personnel administratif et exploitation	13,214.50		13,000.00	
3500.3010.0	Salaires du personnel communal	3,339.20		1,400.00	
6150.3010.0	Salaires du personnel administratif et exploitation	77,171.80		102,000.00	
7100.3010.0	Salaires du personnel administratif et exploitation	35,839.10		31,300.00	
7300.3010.0	Salaires du personnel administratif et exploitation	37,772.05		31,500.00	
8200.3010.0	Salaires du personnel administratif et exploitation	5,786.60		3,600.00	
3420.3010.09	Remboursement IJM - personnel	16,111.50-			
305	Cotisations patronales	246,265.00		256,255.00	
3050	Cotisations patronales AVS	80,684.90		82,850.00	
0120.3050.0	Cotisations patronales AVS, AI, APG, AC, frais administratif	14,255.10		15,000.00	
0229.3050.0	Cotisations patronales AVS, AI, APG, AC, frais administratif	30,937.90		27,500.00	

Compte	Désignation	Comptes 2025		Budget 2025	
		Charges	Revenus	Charges	Revenus
02900.3050.0	Cotisations patronales AVS, AI, APG, AC, frais administratif	5,647.40		5,050.00	
02902.3050.0	Cotisations patronales AVS	1,744.60		1,000.00	
02903.3050.0	Cotisations patronales AVS			600.00	
21700.3050.0	Cotisations patronales AVS, AI, APG, AC, frais administratif	3,777.15		4,400.00	
21701.3050.0	Cotisations patronales AVS, AI, APG, AC, frais administratif	3,819.70		4,500.00	
21801.3050.0	Cotisations patronales AVS, AI, APG, AC, frais administratif			500.00	
3410.3050.0	Cotisations patronales AVS, AI, APG, AC, frais administratif	144.30		300.00	
34101.3050.0	Cotisations patronales AVS	191.10		550.00	
3420.3050.0	Cotisations patronales AVS, AI, APG, AC, frais administratif	5,348.90		6,050.00	
34201.3050.0	Cotisations patronales AVS, AI, APG, AC, frais administratif	1,221.00		1,200.00	
3500.3050.0	Cotisations patronales AVS	308.50		150.00	
6150.3050.0	Cotisations patronales AVS, AI, APG, AC, frais administratif	5,952.95		9,700.00	
7100.3050.0	Cotisations patronales AVS, AI, APG, AC, frais administratif	3,311.50		3,000.00	
7300.3050.0	Cotisations patronales AVS, AI, APG, AC, frais administratif	3,490.10		3,000.00	
8200.3050.0	Cotisations patronales AVS, AI, APG, AC, frais administratif	534.70		350.00	
3052	Cotisations patronales aux caisses de pensions	112,255.50		116,750.00	
0229.3052.0	Cotisations patronales aux caisses de pensions	51,362.30		47,850.00	
02900.3052.0	Cotisations patronales aux caisses de pensions	9,375.60		9,000.00	
02902.3052.0	Cotisations patronales caisse de pensions	2,896.30		1,750.00	
02903.3052.0	Cotisations patronales aux caisses de pensions			900.00	
21700.3052.0	Cotisations patronales aux caisses de pensions	6,577.70		7,700.00	
21701.3052.0	Cotisations patronales aux caisses de pensions	6,341.30		8,000.00	
3410.3052.0	Cotisations patronales aux caisses de pensions	239.60		550.00	

Compte	Désignation	Comptes 2025		Budget 2025	
		Charges	Revenus	Charges	Revenus
34101.3052.0	Cotisations patronales aux caisses de pensions			1,000.00	
3420.3052.0	Cotisations patronales aux caisses de pensions	8,880.10		10,500.00	
34201.3052.0	Cotisations patronales aux caisses de pensions	2,027.10		2,000.00	
3500.3052.0	Cotisations patronales aux caisses de pensions	512.20		200.00	
6150.3052.0	Cotisations patronales aux caisses de pensions	11,863.70		16,500.00	
7100.3052.0	Cotisations patronales aux caisses de pensions	5,497.70		5,000.00	
7300.3052.0	Cotisations patronales aux caisses de pensions	5,794.20		5,200.00	
8200.3052.0	Cotisations patronales aux caisses de pensions	887.70		600.00	
3053	Cotisations patronales assurances accidents	18,247.20		31,145.00	
0229.3053.0	Cotisations patronales aux assurances-accidents	8,404.10		15,050.00	
02900.3053.0	Cotisations patronales aux assurances-accidents	1,534.10		1,270.00	
02902.3053.0	Cotisations patronales assurances accidents	473.90		700.00	
02903.3053.0	Cotisations patronales assurances accidents			400.00	
21700.3053.0	Cotisations patronales aux assurances-accidents	943.20		2,900.00	
21701.3053.0	Cotisations patronales aux assurances-accidents	1,037.60		1,255.00	
21801.3053.0	Cotisations patronales aux assurances-accidents			400.00	
3410.3053.0	Cotisations patronales aux assurances-accidents	39.20		150.00	
34101.3053.0	Cotisations patronales assurances accidents			500.00	
3420.3053.0	Cotisations patronales aux assurances-accidents	1,469.70		3,300.00	
34201.3053.0	Cotisations patronales aux assurances-accidents	331.70		700.00	
3500.3053.0	Cotisations patronales assurances accidents	83.80		70.00	

Compte	Designation	Comptes 2025		Budget 2025	
		Charges	Revenus	Charges	Revenus
6150.3053.0	Cotisations patronales aux assurances-accidents	1,937.00		2,650.00	
7100.3053.0	Cotisations patronales aux assurances-accidents	899.60		800.00	
7300.3053.0	Cotisations patronales aux assurances-accidents	948.10		900.00	
8200.3053.0	Cotisations patronales aux assurances accidents	145.20		100.00	
3055	Cotisations patronales assurances maladie	35,077.40		25,510.00	
0229.3055.0	Cotisations patronales aux assurances IJM	15,872.60		7,570.00	
02900.3055.0	Cotisations patronales assurances maladie	2,958.20		2,700.00	
02902.3055.0	Cotisations patronales assurances maladie	913.80		300.00	
02903.3055.0	Cotisations patronales assurances maladie			150.00	
21700.3055.0	Cotisations patronales assurances maladie IJM	2,075.40		1,500.00	
21701.3055.0	Cotisations patronales assurances maladie	2,000.80		2,520.00	
3410.3055.0	Cotisations patronales aux assurances IJM	75.60		105.00	
3420.3055.0	Cotisations patronales assurances maladie	2,801.80		1,650.00	
34201.3055.0	Cotisations patronales assurances maladie IJM	639.60		300.00	
3500.3055.0	Cotisations patronales assurances maladie	161.60		35.00	
6150.3055.0	Cotisations patronales assurances maladie	3,735.10		5,300.00	
7100.3055.0	Cotisations patronales aux assurances-maladie	1,734.60		1,600.00	
7300.3055.0	Cotisations patronales aux assurances maladies IJM	1,828.20		1,600.00	
8200.3055.0	Cotisations patronales aux assurances IJM	280.10		180.00	
309	Autres charges de personnel	10,295.65		17,700.00	
3090	Formation et perfectionnement du personnel	155.00		6,500.00	
0229.3090.0	Formation et perfectionnement du personnel	155.00		4,000.00	

Compte	Designation	Comptes 2025		Budget 2025	
		Charges	Revenus	Charges	Revenus
3420.3090.0	Frais formation du personnel				
7100.3090.0	Formation et perfectionnement du personnel			2,000.00	500.00
3099	Autres charges de personnel	10,140.65		11,200.00	
0110.3099.0	Autres charges de personnel	1,531.25		3,500.00	
0120.3099.0	Autres charges de personnel, repas	3,218.00		1,500.00	
0229.3099.0	Autres charges de personnel	4,651.40		5,800.00	
34201.3099.0	Autres charges de personnel	400.00		400.00	
6150.3099.0	Autres charges de personnel	340.00			
31	Charges de biens et services et autres charges d'exploitatio	1,394,037.82		1,603,390.00	
310	Charges de matériel et de marchandises	92,921.15		91,200.00	
3100	Matériel de bureau	12,013.60		11,500.00	
0110.3100.0	Matériel de bureau	1,776.60		500.00	
0229.3100.0	Matériel de bureau	8,745.20		11,000.00	
6151.3100.0	Matériel de bureau	1,491.80			
3101	Achat de fleurs	54,325.75		63,400.00	
0229.3101.0	Matériel d'exploitation, prod. nettoyage	36.90			
02900.3101.0	Matériel exploitation, fournitures	5,353.90		20,000.00	
02902.3101.0	Matériel exploitation, prod. Nettoyage	75.85		750.00	
02903.3101.0	Matériel d'exploitation, prod. nettoyage			250.00	
21700.3101.0	Matériel exploitation	6,482.95		8,000.00	
21701.3101.0	Matériel exploitation	6,031.70		7,500.00	
21801.3101.0	Matériel d'exploitation			500.00	
3410.3101.0	Matériel d'exploitation	7,556.20			
34101.3101.0	Matériel d'exploitation, prod. nettoyage	257.00		1,000.00	
3420.3101.0	Achat de plantes	5,400.85		3,500.00	
34201.3101.0	Matériel exploitation, fournitures	279.50		300.00	
6150.3101.0	Matériel exploitation, fournitures	5,105.15		5,000.00	
7100.3101.0	Matériel exploitation, fournitures	5,718.22		5,000.00	
7101.3101.0	Matériel d'exploitation, achat de fleurs	312.95		400.00	
7300.3101.0	Matériel exploitation, fournitures	6,217.48		3,700.00	
7710.3101.0	Matériel d'exploitation, gravures	149.20		500.00	
8200.3101.0	Matériel exploitation, fournitures	2,426.80		5,000.00	
6150.3101.1	Matériel d' exploitation, hivernal	2,921.10		2,000.00	
3102	Imprimés, publications	17,857.40		14,500.00	
0220.3102.0	Imprimés, publications	3,225.10		3,100.00	
0229.3102.0	Imprimés, publications	3,271.50		2,400.00	
32901.3102.0	Imprimés, publications	1,219.55		2,000.00	
7900.3102.0	Imprimés, publications	10,141.25		7,000.00	
3103	Littérature spécialisée, magazines	997.25			

Compte	Designation	Comptes 2025		Budget 2025	
		Charges	Revenus	Charges	Revenus
0229.3103.0	Littérature spécialisée, magazines	997.25		1,800.00	
3105	Denrées alimentaires	7,727.15		300.00	
02900.3105.0	Denrées alimentaires	135.00			
3290.3105.0	Denrées alimentaires	6,753.10			
32901.3105.0	Denrées alimentaires	650.45		1,500.00	
34101.3105.0	Denrées alimentaires	188.60			
311	Immobilisations ne pouvant être portées à l'actif	52,095.28		82,000.00	
3110	Meubles et appareils de bureau	431.00		2,000.00	
0229.3110.0	Meubles et appareils de bureau	431.00		2,000.00	
3111	Achats machines et véhicules	18,210.65		58,000.00	
02902.3111.0	Machines, appareil			300.00	
02903.3111.0	Achats machines et véhicules	131.10		200.00	
21700.3111.0	Machines, appareils et véhicules			3,000.00	
21701.3111.0	Machines, appareils et véhicules	37.50		4,500.00	
3420.3111.0	Machines, appareils, véhicules	1,281.15		18,000.00	
34201.3111.0	Machines, appareils, véhicules			5,000.00	
6150.3111.0	Achats machines et véhicules			5,000.00	
8200.3111.0	Machines, appareils et véhicules			2,000.00	
8710.3111.0	Achats machines et véhicules	16,760.90		20,000.00	
3112	Vêtements, linge, rideaux, vaisselle	1,775.80		3,000.00	
3420.3112.0	Vêtements, linge, rideaux, vaisselle	1,775.80		3,000.00	
3113	Achat matériel informatique	5,895.48		13,500.00	
0120.3113.0	Achat matériel informatique	4,625.53		7,500.00	
0229.3113.0	Achat matériel informatique	1,269.95		6,000.00	
3118	Immobilisations incorporelles	25,782.35		5,500.00	
0210.3118.0	Immobilisations incorporelles	1,394.50		3,000.00	
0229.3118.0	Immobilisations incorporelles	24,387.85		2,500.00	
312	Alimentation et élimination bien-fonds PA	175,167.90		241,800.00	
3120	Alimentation et élimination de biens-fonds, PA	175,167.90		241,800.00	
0229.3120.1	Alimentation et élimination de biens-fonds, électricité	1,477.05		1,500.00	
02900.3120.1	Autres charges, électricité	19,367.70		12,000.00	
02901.3120.1	Autres charges, électricité	5,823.80		6,750.00	
02902.3120.1	Autres charges, électricité	239.35		700.00	
02903.3120.1	Alimentation et élimination de biens-fonds, électricité	753.05		400.00	
1620.3120.1	Alimentation et élimination de biens-fonds, électricité	565.30		500.00	
21700.3120.1	Frais électricité	9,246.25		16,000.00	

Compte	Désignation	Comptes 2025		Budget 2025	
		Charges	Revenus	Charges	Revenus
21701.3120.1	Frais électricité	8,122.05		9,500.00	
3410.3120.1	Alimentation et élimination de biens-fonds, électricité	2,868.35		1,500.00	
34201.3120.1	Alimentation et élimination de biens-fonds, électricité	300.00		500.00	
3500.3120.1	Alimentation et élimination de biens-fonds, électricité	876.65		1,000.00	
6150.3120.1	Frais électricité	9,994.55		14,000.00	
7100.3120.1	Alimentation et élimination de biens-fonds, électricité	92.35		1,800.00	
8710.3120.1	Alimentation et élimination de biens-fonds, électricité	386.65			
02900.3120.2	Alimentation et élimination de biens-fonds, chauffage	24,192.00		25,500.00	
02902.3120.2	Alimentation et élimination de biens-fonds, chauffage	11,334.40		15,000.00	
02903.3120.2	Alimentation et élimination de biens-fonds, chauffage	5,667.20		5,000.00	
21700.3120.2	Alimentation et élimination de biens-fonds, chauffage	19,271.40		22,500.00	
02900.3120.3	Autres charges, eau	3,119.20		4,000.00	
02901.3120.3	Autres charges, eau			50.00	
02902.3120.3	Autres charges, eau			500.00	
02903.3120.3	Alimentation et élimination de biens-fonds, eau			200.00	
21700.3120.3	Alimentation et élimination de biens-fonds, eau	1,042.90		1,500.00	
21701.3120.3	Alimentation et élimination de biens-fonds, eau	1,042.85		1,500.00	
34201.3120.3	Autres charges, eau	200.00		200.00	
7100.3120.3	Alimentation et élimination de biens-fonds, eau	37,125.90		80,000.00	
7101.3120.3	Alimentation et élimination de biens-fonds, eau	3,774.85		5,500.00	
34201.3120.4	Alimentation et élimination de biens-fonds, bois	840.00		700.00	
6150.3120.5	Achat essence	7,444.10		11,500.00	
6150.3120.6	Achats produits de déneigements			2,000.00	
313	Prestations de service et honoraires	611,963.03		540,740.00	
3130	Prestations de service de tiers	297,898.31		263,940.00	
0120.3130.0	Prestations de service de tiers, téléphone	100.00		3,500.00	

Compte	Désignation	Comptes 2025		Budget 2025	
		Charges	Revenus	Charges	Revenus
0229.3130.0	Prestations de service de tiers, téléphone	4,465.60		4,500.00	
02900.3130.0	Prestations de service de tiers, téléphone	770.90			
02902.3130.0	Prestations de service de tiers, téléphone	1,004.40		1,100.00	
3290.3130.0	Prestations de services de tiers	6,671.25		8,500.00	
6150.3130.0	Prestations de services honoraires	5,346.90		15,000.00	
6299.3130.0	Prestations de services de tiers, achat cartes CFF	5,509.50		2,300.00	
7100.3130.0	Prestations de service de tiers, téléphone			1,100.00	
0110.3130.1	Affranchissements	300.00		500.00	
0229.3130.1	Affranchissements	9,686.15		12,500.00	
7300.3130.11	Prestations de services de tiers, méthanisables	117,875.37		87,000.00	
7300.3130.12	Prestations de services de tiers, papier et carton	4,973.88		6,000.00	
7300.3130.13	Prestations de service, transport verre	3,192.70		4,000.00	
7300.3130.14	Prestations de services de tiers, déchets inertes	6,246.12		10,000.00	
7300.3130.15	Prestations de services de tiers, autres	2,253.00		3,000.00	
7300.3130.16	Prestations de services de tiers, poubelles publiques	3,851.43		4,800.00	
02900.3130.2	Prestations de services de tiers	762.50		1,000.00	
1110.3130.2	Prestations de tiers	3,105.00			
21700.3130.2	Prestations de tiers	10,552.35			
21701.3130.2	Prestations de tiers	10,552.35			
6151.3130.2	Prestations de tiers	1,787.25			
7300.3130.2	Prestations de services de tiers	3,997.70			
32901.3130.4	Prestations de service de tiers, manifestations	1,549.30			
32902.3130.4	Prestations de service	3,572.75		5,000.00	
32903.3130.4	Prestations de service	4,913.40		5,000.00	
3420.3130.4	Prestations de service de tiers, manifestations			5,000.00	
5350.3130.4	Prestations de service de tiers, manifestations	2,715.05		3,500.00	
7100.3130.4	Prestations de service de tiers, manifestations	103.25		500.00	
0220.3130.5	Prestations de service de tiers			6,700.00	
8200.3130.6	Prestations de service de tiers, débardage	67,465.00		57,000.00	

Compte	Designation	Comptes 2025		Budget 2025	
		Charges	Revenus	Charges	Revenus
0210.3130.7	Cotisations membres actifs				40.00
0220.3130.7	Cotisations membres actifs	5,426.60		5,500.00	
0221.3130.7	Cotisations membres actifs	350.00		200.00	
02900.3130.8	Prestations de service de tiers, securitas	8,127.80		9,100.00	
73010.3130.9	Prestations de services de tiers, carnés	670.81		1,600.00	
3132	Constat de décès	220,034.24		183,900.00	
0210.3132.0	Honoraires conseils externes, expertises, spécialistes	8,784.00		9,000.00	
0229.3132.0	Honoraires conseils externe	9,991.25		200.00	
02900.3132.0	Honoraires conseils externes, expertises, spécialistes, etc.				
4340.3132.0	Honoraires et frais expertises, contrôle des champignons	3,575.00		3,600.00	
5450.3132.0	Honoraires conseils externe	1,849.15		1,000.00	
7100.3132.0	Honoraires conseils externes, expertises, spécialistes, etc.	38,867.75		25,000.00	
7200.3132.0	Honoraires conseils externes, expertises	35,649.45		25,000.00	
7300.3132.0	Frais de poursuites	329.65			
7900.3132.0	Honoraires conseils externes, expertises, spécialistes, etc.	115,656.50		120,000.00	
8200.3132.0	Honoraires conseils externe	5,331.49		100.00	
3134	Primes assurances choses	45,585.25		43,900.00	
0229.3134.0	Primes assurances choses	9,661.95		8,200.00	
02900.3134.0	Primes assurances choses	12,000.95		13,000.00	
02901.3134.0	Primes assurances choses	746.60		1,150.00	
02902.3134.0	Primes assurances choses	746.60		4,300.00	
02903.3134.0	Primes assurances choses	2,893.16		2,600.00	
1500.3134.0	Primes assurances choses			450.00	
21700.3134.0	Primes assurances choses	3,361.40		5,000.00	
21701.3134.0	Primes assurances choses	6,256.95		5,900.00	
3410.3134.0	Primes assurances choses	232.90			
3420.3134.0	Primes assurances choses	521.90			
34201.3134.0	Primes assurances choses	791.40		1,000.00	
3500.3134.0	Primes assurances choses	542.34		1,000.00	
6150.3134.0	Primes assurances choses	6,393.90			
61501.3134.0	Primes assurances choses	590.80		700.00	
7100.3134.0	Primes assurances choses	599.55		500.00	
7101.3134.0	Primes assurances choses	170.60		100.00	
8200.3134.0	Primes assurances choses	74.25			
3137	Impôts, taxes et émoluments	48,445.23		49,000.00	

Compte	Désignation	Comptes 2025		Budget 2025	
		Charges	Revenus	Charges	Revenus
0210.3137.0	Impôts, taxes et émoluments	47,350.23		42,000.00	
6150.3137.0	Impôts, taxes et émoluments	1,095.00		7,000.00	
314	Gros entretien et entretien courant	303,341.75		444,300.00	
3140	Entretien des terrains	22,206.35		53,500.00	
3410.3140.0	Entretien des terrains	1,394.85		2,000.00	
34101.3140.0	Entretien des terrains			2,500.00	
3420.3140.0	Entretien des terrains, places de jeu	12,361.70		40,000.00	
34202.3140.0	Entretien des terrains	235.00		1,000.00	
7710.3140.0	Entretien des terrains, cimetière	8,214.80		8,000.00	
3141	Entretien des routes	83,587.45		85,000.00	
6150.3141.0	Entretien des routes	71,833.05		50,000.00	
8200.3141.0	Entretien des routes	2,043.10		5,000.00	
6150.3141.1	Entretien des routes, signalisation routière	4,102.80		5,000.00	
6150.3141.2	Entretien des routes, éclairage	3,088.85		20,000.00	
6150.3141.3	Entretien des routes, balayage et hivernal	2,519.65		5,000.00	
3142	Entretien des ports et aménagements de cours eau	4,102.50		2,000.00	
7410.3142.0	Entretien des ports et aménagements de cours eau	4,102.50		2,000.00	
3143	Entretien autres travaux de génie civil	75,520.69		97,000.00	
7100.3143.0	Entretien autres travaux de génie civil	43,558.04		50,000.00	
7101.3143.0	Entretien autres travaux de génie civil	3,596.95			
7200.3143.0	Entretien autres travaux de génie civil	23,462.80		25,000.00	
7100.3143.1	Entretien autres travaux de génie civil, irrigation	4,902.90		22,000.00	
3144	Entretien des bâtiments	117,924.76		206,800.00	
02900.3144.0	Entretien des bâtiments, immeubles	12,247.28		60,000.00	
02901.3144.0	Entretien des installations	4,452.35		5,000.00	
02902.3144.0	Entretien des bâtiments	5,092.60		6,000.00	
02903.3144.0	Entretien des bâtiments	3,862.25		4,000.00	
21700.3144.0	Entretien des bâtiments	66,188.43		65,000.00	
21701.3144.0	Entretien des bâtiments	18,342.15		50,000.00	
34201.3144.0	Entretien du refuge	4,534.60		10,000.00	
8200.3144.0	Entretien des bâtiments, dépôt la Rippe	2,760.10		6,000.00	
7300.3144.1	Entretien des bâtiments, immeubles	445.00		800.00	
315	Entretien des biens meubles et immobilisations incorporelles	113,292.39		145,850.00	
3150	Entretien de meubles et appareils de bureau	480.00		5,000.00	

Compte	Designation	Comptes 2025		Budget 2025	
		Charges	Revenus	Charges	Revenus
0229.3150.0	Entretien de meubles et appareils de bureau	480.00		5,000.00	
3151	Entretien de machines, appareils, véhicules	55,938.49		77,850.00	
02900.3151.0	Entretien de machines, appareils, véhicules	21,195.45		22,000.00	
02902.3151.0	Entretien mobilier	534.45		2,000.00	
02903.3151.0	Entretien de machines, appareils, véhicules	308.70		1,000.00	
21700.3151.0	Entretien des machines	15,272.30		10,000.00	
21701.3151.0	Entretien des machines	6,236.14		10,000.00	
3420.3151.0	Entretien des machines, véhicules	142.00		8,500.00	
34201.3151.0	Entretien des machines			1,000.00	
3500.3151.0	Entretien de machines, appareils, véhicules	986.05		1,500.00	
4220.3151.0	Entretien de machines, appareils, véhicules	745.90		750.00	
6150.3151.0	Entretien de machines, véhicules			15,000.00	
7100.3151.0	Entretien de machines, appareils, véhicules	10,517.50		5,000.00	
7300.3151.0	Entretien des machines			1,000.00	
8200.3151.0	Entretien de machines, appareils, véhicules			100.00	
3153	Entretien informatique, matériel	56.75		3,000.00	
0229.3153.0	Entretien informatique, matériel	56.75		3,000.00	
3158	Entretien des immobilisations incorporelles	56,817.15		60,000.00	
0229.3158.0	Entretien des immobilisations incorporelles	56,817.15		60,000.00	
316	Loyers, leasing, baux à ferme, taxes d'utilisation	6,092.90		6,400.00	
3162	Leasing photocopieur	6,092.90		6,400.00	
0229.3162.0	Leasing photocopieur	6,092.90		6,400.00	
317	Dédommagements	4,738.00		7,100.00	
3170	Remboursement de frais effectifs, transports	4,738.00		7,100.00	
0120.3170.0	Remboursement de frais effectifs, transports	1,246.90		2,000.00	
0229.3170.0	Remboursement de frais effectifs, transports	131.10		400.00	
3420.3170.0	Remboursement de frais de transport			500.00	
6150.3170.0	Remboursements de frais effectifs	3,360.00		3,700.00	

Compte	Désignation	Comptes 2025		Budget 2025	
		Charges	Revenus	Charges	Revenus
7100.3170.0	Remboursement de frais effectifs, transports			500.00	
318	Réévaluations sur créances	34,425.42		44,000.00	
3180	Réévaluations sur créances	2,875.33		4,000.00	
9100.3180.0	Réévaluations sur créances	2,875.33		4,000.00	
3181	Pertes sur créances effectives	31,550.09		40,000.00	
9100.3181.0	Pertes sur créances effectives	31,550.09		40,000.00	
33	Amortissement du patrimoine administratif	386,948.00		459,348.00	
330	Amortissements immobilisations corporelles PA	386,948.00		459,348.00	
3300	Amortissement planifiés, Rossé I	386,948.00		459,348.00	
21700.3300.0	Amortissement planifiés, Rossé I			56,700.00	
21701.3300.0	Amortissement planifiés, Rossé II	333,333.00		333,333.00	
6150.3300.0	Amortissements planifiés, Miéville 2023-02	28,000.00		28,000.00	
7200.3300.0	Amortissements planifiés, Petit-Carroz 2017-01	8,400.00		8,400.00	
7200.3300.2	Amortissements planifiés, Impasse Quize 2022-06	12,800.00		12,800.00	
6150.3300.3	Amortissements planifiés, impasse Quize, route 2022-06			15,700.00	
7100.3300.4	Amortissement planifiés, Petit-Carroz 2017-01	4,415.00		4,415.00	
34	Charges financières	162,364.81		200,685.00	
340	Charges d'intérêts	67,666.89		63,800.00	
3401	Intérêts passifs des engagements financiers	67,666.89		63,800.00	
9610.3401.0	Intérêts passifs, court terme	10,640.80		11,250.00	
9610.3401.1	Intérêts passifs, long terme	57,026.09		52,550.00	
342	Frais d'acquisition de capitaux et frais administratifs	789.85		1,500.00	
3420	Acquisition et administration de capital	789.85		1,500.00	
9690.3420.0	Acquisition et administration de capital	789.85		1,500.00	
343	Charges pour bien-fonds PF	93,908.07		135,385.00	
3430	Travaux entretien	26,911.60		40,000.00	
9630.3430.0	Travaux entretien	12,636.00		10,000.00	
96301.3430.0	Travaux entretien	14,275.60		30,000.00	
3431	Entretien courant bien fonds	19,301.72		47,335.00	
9630.3431.0	Entretien courant bien fonds	5,172.92		32,000.00	
96301.3431.0	Entretien courant bien fonds	14,128.80		15,335.00	
3439	Autres charges électricité	47,694.75		48,050.00	

Compte	Designation	Comptes 2025		Budget 2025	
		Charges	Revenus	Charges	Revenus
96301.3439.1	Autres charges électricité	1,881.15		1,400.00	
9630.3439.2	Autres charges gaz	17,903.05		20,000.00	
96301.3439.2	Autres charges gaz	19,519.55		20,000.00	
96301.3439.3	Autres charges eau	2,630.70		1,600.00	
9630.3439.4	Autres charges assurances	2,494.30		1,450.00	
96301.3439.4	Autres charges assurances	3,266.00		3,600.00	
35	Attributions aux fonds et financements spéciaux	186,878.69		17,385.00	
351	Attributions aux fonds et FS comme capital propre	186,878.69		17,385.00	
3510	Attributions aux financements spéciaux	186,878.69		17,385.00	
7300.3510.0	Attributions aux financements spéciaux			16,300.00	
7100.3510.3	Attributions aux financements spéciaux	156,897.89		1,085.00	
7200.3510.3	Attributions aux financements spéciaux	29,980.80			
36	Charges de transferts	6,397,030.29		5,528,820.00	
360	Parts de revenus destinés à des tiers	343,326.95		254,900.00	
3601	Part. des revenus destinés aux cantons	8,707.75		8,000.00	
0221.3601.0	Part. de revenus destinés aux cantons	8,707.75		8,000.00	
3602	Parts aux communes et associations intercommunales Yens	334,619.20		246,900.00	
5450.3602.1	Parts aux communes et associations intercommunales Yens	197,819.65		119,500.00	
2180.3602.2	Parts aux communes et associations intercommunales, AMF	7,846.75		6,500.00	
5450.3602.3	Parts aux communes et associations intercommunales, Lussy	31,256.55		11,900.00	
2180.3602.4	Parts aux communes et associations intercommunales UAPE	97,696.25		109,000.00	
361	Dédommagements à des collectivités publiques	1,805,188.39		1,967,480.00	
3611	Parts aux cantons et concordats	251,439.10		261,860.00	
0229.3611.0	Parts aux cantons et concordats	1,000.30			
1110.3611.0	Police et sécurité publique facture policière	226,494.00		235,110.00	
2140.3611.0	Parts aux cantons et concordats, FEM	14,269.00		16,000.00	
2990.3611.0	Parts aux cantons et concordats	2,165.80		2,400.00	
5450.3611.0	Parts aux cantons et concordats	7,510.00		8,350.00	
3612	Part. aux associations éducateur de rues	1,553,749.29		1,705,620.00	
1500.3612.0	Parts aux communes et associations intercommunales	48,777.80		52,300.00	

Compte	Designation	Comptes 2025		Budget 2025	
		Charges	Revenus	Charges	Revenus
1610.3612.0	Part. aux associations	2,560.00		2,600.00	
1620.3612.0	Parts aux communes et associations intercommunales	29,732.11		32,000.00	
2120.3612.0	Parts de revenus destinées aux communes et aux associations	747,783.90		772,500.00	
2130.3612.0	Parts de revenus destinées aux communes et aux associations	325,505.95		385,000.00	
3410.3612.0	Parts aux communes et associations intercommunales	3,830.10		3,900.00	
5440.3612.0	Part. aux associations	7,257.10		8,000.00	
5720.3612.0	Part. aux associations	1,502.00		1,570.00	
7200.3612.0	Part. frais exploitation ERM	152,229.10		170,000.00	
8200.3612.0	Parts accordées aux communes et associations intercommunales	72,971.60		73,000.00	
5450.3612.1	Parts aux communes et associations intercommunales Yens	123,392.08		157,000.00	
8200.3612.1	Parts aux communes et associations, frais CoDir	365.00		3,000.00	
2180.3612.2	Parts aux communes et associations intercommunales, AMF	15,311.50		7,750.00	
5450.3612.3	Parts aux communes et associations intercommunales, Lussy	36,695.00		15,000.00	
2180.3612.4	Parts aux communes et associations intercommunales UAPE	14,163.95-		20,000.00	
2180.3612.7	Parts aux communes et associations intercommunales, UD			2,000.00	
362	Péréquation financière intercommunale	4,143,402.55		3,179,240.00	
3621	Péréquation financière et compensation des charges	1,607,905.55		1,643,590.00	
6290.3621.0	Péréquation financière et compensation des charges aux canto	165,967.55		183,000.00	
9300.3621.0	Péréquation financière, PCS	1,441,938.00		1,460,590.00	
3622	Péréquation financière	2,535,497.00		1,535,650.00	
6290.3622.0	Péréquation financière, solidarité principale	15,010.00			
9300.3622.0	Péréquation financière, solidarité principale	1,486,165.00		558,450.00	
9300.3622.1	Péréquation financière, prélèvements conjoncturels	312,256.00		231,700.00	
9300.3622.2	Péréquation financière, charges des villes	722,066.00		745,500.00	

Compte	Désignation	Comptes 2025		Budget 2025	
		Charges	Revenus	Charges	Revenus
363	Subventions à des collectivités et à des tiers	105,112.40		127,200.00	
3632	Subventions accordées aux communes et associations intercomm	19,206.95		19,000.00	
7900.3632.0	Subventions accordées aux communes et associations intercomm	19,206.95		19,000.00	
3635	Subventions accordées	12,730.00		17,000.00	
6330.3635.0	Subventions accordées	12,730.00		17,000.00	
3636	Subventions accordées aux communes et associations intercomm	61,189.50		72,100.00	
2140.3636.0	Subventions accordées aux organisations privées à but non lu	6,000.00		7,500.00	
3220.3636.0	Subventions accordées aux entreprises privées à but non lu	13,900.00		13,500.00	
3290.3636.0	Subventions accordées aux organisations privées à but non lu	600.00		600.00	
32901.3636.0	Subventions accordées aux organisations privées à but non lu	2,173.25		5,000.00	
32902.3636.0	Subventions accordées aux entreprises privées à but non lu	1,200.00		1,000.00	
32903.3636.0	Subventions accordées aux entreprises privées à but non lu	4,093.60		3,000.00	
34101.3636.0	Subventions accordées aux entreprises privées à but non lu	2,210.00		5,000.00	
3429.3636.0	Subventions accordées aux entreprises privées à but non lu	2,944.40		3,000.00	
3500.3636.0	Subventions accordées aux entreprises privées à but non lu	2,653.00		3,100.00	
4900.3636.0	Subventions accordées aux entreprises privées à but non lu	4,166.65		2,700.00	
5350.3636.0	Subventions accordées aux entreprises privées à but non lu	133.50		5,000.00	
5720.3636.0	Subventions accordées aux entreprises privées à but non lu	300.40			
5790.3636.0	Subventions accordées aux entreprises privées à but non lu	1,590.00		300.00	
7100.3636.0	Subventions accordées aux entreprises privées à but non lu	850.00			
7500.3636.0	Subventions accordées aux entreprises privées à but non lu	3,246.50			
8200.3636.0	Subventions accordées aux organisations privées à but non lu			1,400.00	

Compte	Designation	Comptes 2025		Budget 2025	
		Charges	Revenus	Charges	Revenus
8400.3636.0	Subventions accordées aux entreprises privées à but non lucr	4,506.00		4,700.00	
8501.3636.0	Subventions accordées aux organisations privées à but non lu	100.00		300.00	
3429.3636.1	Subventions accordées aux entreprises	2,200.00		7,000.00	
3500.3636.1	Subventions accordées aux entreprises	8,322.20		8,000.00	
4900.3636.1	Subventions accordées aux entreprises			1,000.00	
3637	Subventions accordées aux ménages privés	11,985.95		19,100.00	
5350.3637.0	Subventions accordées aux ménages privés	1,250.00		1,400.00	
5450.3637.0	Subventions accordées aux ménages privés	6,034.45		5,500.00	
5720.3637.0	Subventions accordées aux ménages privés	951.50		7,200.00	
6330.3637.0	Subventions accordées aux ménages privés	3,750.00		5,000.00	
38	Charges extraordinaires	1,700,000.00			
389	Attributions extraordinaires au capital propre	1,700,000.00			
3893	Attributions aux préfinancements	1,400,000.00			
9900.3893.0	Attributions aux préfinancements et amortissements supplé.	1,400,000.00			
3894	Attributions à la réserve de politique budgétaire	300,000.00			
9900.3894.0	Attributions à la réserve de politique budgétaire	300,000.00			
39	Imputations internes	656,301.25		596,860.00	
392	Bail à ferme, loyers, frais d'utilisation	35,546.00		36,845.00	
3920	Imputations internes pour loyers	35,546.00		36,845.00	
0229.3920.0	Imputations internes pour loyers	35,546.00		36,845.00	
398	Virements comptables	620,755.25		560,015.00	
3980	Transfert entre service - bourse	620,755.25		560,015.00	
0210.3980.1	Transfert entre service - bourse	195,403.20		193,108.60	
0220.3980.2	Transfert entre service greffe	175,862.85		173,797.75	
0221.3980.3	Transfert entre service CH	195,403.20		193,108.65	
6150.3980.4	Transfert entre service voirie	54,086.00			
4	REVENUS		12,101,531.44		9,670,553.00

Compte	Désignation	Comptes 2025		Budget 2025	
		Charges	Revenus	Charges	Revenus
40	Revenus fiscaux		8,477,322.36		6,107,500.00
400	Impôts directs personnes physiques		6,725,079.36		5,437,000.00
4000	Impôts sur le revenu, personnes physiques		5,418,738.39		4,500,000.00
9100.4000.0	Impôts sur le revenu, personnes physiques		5,418,738.39		4,500,000.00
4001	Impôts sur la fortune, personnes physiques		973,410.59		800,000.00
9100.4001.0	Impôts sur la fortune, personnes physiques		973,410.59		800,000.00
4002	Impôts à la source, personnes physiques		108,124.78		50,000.00
9100.4002.0	Impôts à la source, personnes physiques		108,124.78		50,000.00
4009	Autres impôts directs, personnes physiques		224,805.60		87,000.00
9100.4009.0	Autres impôts directs, personnes physiques		224,805.60		87,000.00
401	Impôts directs personnes morales		76,848.45		47,000.00
4010	Impôts sur les bénéfices, personnes morales		73,659.50		40,000.00
9100.4010.0	Impôts sur les bénéfices, personnes morales		73,659.50		40,000.00
4011	Impôts sur le capital, personnes morales		3,188.95		7,000.00
9100.4011.0	Impôts sur le capital, personnes morales		3,188.95		7,000.00
402	Autres impôts directs		1,661,494.55		610,000.00
4021	Impôts complémentaires sur immeuble		465,341.00		450,000.00
9100.4021.0	Impôts complémentaires sur immeuble		4,589.20		10,000.00
9100.4021.1	Impôts foncier		460,751.80		440,000.00
4023	Droits de mutation		288,510.85		130,000.00
9100.4023.0	Droits de mutation		288,510.85		130,000.00
4024	Impôts sur les successions et donations		907,642.70		30,000.00
9100.4024.0	Impôts sur les successions et donations		907,642.70		30,000.00
403	Impôts sur la propriété et sur les charges		13,900.00		13,500.00
4033	Impôts sur les chiens		13,900.00		13,500.00
9100.4033.0	Impôts sur les chiens		13,900.00		13,500.00
41	Patentes et concessions		2,119.45		2,500.00

Compte	Designation	Comptes 2025		Budget	
		Charges	Revenus	Charges	Revenus
412	Concessions		2,119.45		2,500.00
4120	Patentes et concessions		2,119.45		2,500.00
1400.4120.0	Patentes et concessions		2,119.45		2,500.00
42	Taxes et redevances		1,047,931.97		815,800.00
421	Emoluments pour actes administratifs		71,236.95		44,500.00
4210	Emoluments pour actes administratifs		71,236.95		44,500.00
0221.4210.0	Emoluments pour actes administratifs		17,291.00		9,500.00
7900.4210.0	Emoluments pour actes administratifs		53,945.95		35,000.00
424	Taxes d'utilisation et prestations de service		676,278.20		555,100.00
4240	Taxes utilisation et prestations de service, taxes aux ménag		676,278.20		555,100.00
7100.4240.0	Taxes utilisation, locations à la SAGEP		32,816.05		25,000.00
7200.4240.0	Taxes utilisation et prestations de service, taxes de raccor		73,905.55		8,000.00
7300.4240.0	Taxes utilisation et prestations de service, taxes aux ménag		95,120.00		95,000.00
7100.4240.1	Taxes utilisation, vente eau		136,582.60		165,000.00
7200.4240.1	Taxes utilisation et prestations de service, taxes entretien		59,102.20		65,000.00
7300.4240.1	Taxes utilisation et prestations de service, taxes aux entre		10,020.25		7,800.00
7100.4240.2	Taxes utilisation, locations compteurs eau		8,331.75		8,300.00
7200.4240.2	Taxes utilisation et prestations de service, taxes épuration		126,683.40		140,000.00
7100.4240.3	Taxes utilisation, taxes de raccordement		100,456.05		8,000.00
7100.4240.4	Taxes utilisation		33,260.35		33,000.00
425	Recettes sur ventes		116,033.17		96,500.00
4250	Ventes		116,033.17		96,500.00
0221.4250.0	Ventes		120.50		5,000.00
3290.4250.0	Ventes		4,081.42		2,500.00
6299.4250.0	Ventes cartes CFF		5,794.00		47,000.00
8200.4250.0	Ventes		57,844.75		42,000.00
8200.4250.1	Ventes bois		48,192.50		42,000.00
426	Remboursements		183,023.65		119,700.00
4260	Remboursement et participation de tiers		183,023.65		119,700.00
0210.4260.0	Remboursement et participation de tiers		2,930.53		2,000.00

Compte	Désignation	Comptes 2025		Budget 2025	
		Charges	Revenus	Charges	Revenus
02900.4260.0	Remboursement et participation de tiers		4,974.50		
1110.4260.0	Remboursement et participation de tiers		3,693.00		2,700.00
21700.4260.0	Remboursement et participation de tiers		5,135.00		
21701.4260.0	Remboursement et participation de tiers		3,750.00		
21801.4260.0	Remboursements et participations de tiers				6,000.00
3420.4260.0	Remboursement et participation de tiers		587.30		1,000.00
34201.4260.0	Remboursement et participation de tiers		850.00		
3500.4260.0	Remboursement et participation de tiers		2,988.00		2,000.00
4340.4260.0	Remboursements et participations de tiers, champignons		2,700.00		3,000.00
6150.4260.0	Remboursement et participation de tiers		21,277.70		20,000.00
7100.4260.0	Remboursement et participation de tiers		29,706.55		
7200.4260.0	Remboursements et participations de tiers		2,831.00		5,000.00
7300.4260.0	Remboursements et participations de tiers		21,920.72		14,000.00
73010.4260.0	Remboursements et participations de tiers		418.90		1,500.00
7710.4260.0	Remboursements et participations de tiers		950.55		500.00
7900.4260.0	Remboursements et participations de tiers		6,737.45		
7300.4260.1	Remboursements et participations de tiers, retrocession taxe		65,101.15		62,000.00
7300.4260.2	Remboursements et participations de tiers, ristourne verre		6,471.30		
427	Amendes		1,360.00		
4270	Amendes		1,360.00		
6151.4270.0	Amendes		1,360.00		
44	Revenus financiers		1,500,175.35		1,445,101.00
440	Revenus des intérêts		35,970.88		40,000.00
4401	Intérêts des créances et comptes courants		35,970.88		40,000.00

Compte	Designation	Comptes 2025		Budget 2025	
		Charges	Revenus	Charges	Revenus
9610.4401.0	Intérêts des créances et comptes courants		35,970.88		40,000.00
441	Gains réalisés sur PF		14,470.57		15,000.00
4419	Autres gains PF		14,470.57		15,000.00
9610.4419.0	Autres gains PF		14,470.57		15,000.00
442	Revenus de participations du PF		1,550.65		600.00
4420	Dividendes		1,550.65		600.00
9610.4420.0	Dividendes		1,550.65		600.00
443	Produits immeubles du PF		183,458.95		175,760.00
4430	Loyers		161,896.35		160,560.00
8501.4430.0	Loyers et fermages, immeubles du PF		8,261.35		8,260.00
9630.4430.0	Loyers auberge		40,800.00		40,800.00
96301.4430.0	Loyers		112,045.00		111,000.00
34202.4430.1	Loyers jardins familiaux		790.00		500.00
4439	Autres produits des immeubles		21,562.60		15,200.00
9630.4439.0	Autres produits des immeubles		1,522.35		1,300.00
96301.4439.0	Autres produits, buanderie		1,710.00		900.00
96301.4439.1	Autres produits, chauffage		16,137.05		13,000.00
96301.4439.2	Autres produits		2,193.20		
447	Produits des immeubles du PA		1,264,724.30		1,213,741.00
4470	Loyers et fermages des biens-fonds PA, ASISE		1,218,239.70		1,160,958.00
02904.4470.0	Loyers et fermages des biens-fonds PA		3,312.50		2,200.00
21700.4470.0	Loyers et fermages des biens-fonds PA, ASISE		294,706.00		256,087.00
21701.4470.0	Loyers et fermages des biens-fonds PA, ASISE		498,838.05		481,190.00
34202.4470.0	Loyers et fermages, immeubles du PA		19,261.55		19,400.00
02900.4470.1	Loyers et fermages des biens-fonds PA, ASISE		125,536.00		125,536.00
21700.4470.1	Loyers et fermages des biens-fonds PA, UAPE		90,425.00		90,425.00
21701.4470.1	Loyers et fermages des biens-fonds PA, UAPE		33,205.60		33,205.00
02900.4470.2	Loyers et fermages des biens-fonds PA, part. financ. ASISE		149,715.00		149,715.00
02900.4470.3	Loyers et fermages des biens-fonds PA, UAPE		3,240.00		3,200.00
4472	Paiements pour utilisation des immeubles PA		46,436.60		52,735.00
02900.4472.0	Paiements pour utilisations des immeubles PA		15,240.00		20,000.00


Compte	Designation	Comptes 2025		Budget		2025
		Charges	Revenus	Charges	Revenus	
02901.4472.0	Paiements pour utilisation des immeubles PA		9,344.80			9,500.00
02902.4472.0	Paiements pour utilisation des immeubles PA		1,640.00			5,200.00
02903.4472.0	Paiements pour utilisation des immeubles PA		1,200.00			2,400.00
3410.4472.0	Paiements pour utilisations des immeubles PA		671.80			635.00
34201.4472.0	Paiements pour utilisations des biens fonds		18,340.00			15,000.00
4479	Taxes d'utilisation		48.00			48.00
1620.4479.0	Taxes d'utilisation		48.00			48.00
45	Prélèvements sur fonds et financements spéciaux		581.56			23,200.00
451	Prélèvements sur fonds et FS comme capital propre		581.56			23,200.00
4510	Prélèvements aux financements spéciaux		581.56			23,200.00
7200.4510.0	Prélèvement aux financements spéciaux					23,200.00
7300.4510.0	Prélèvement aux financements spéciaux		581.56			
46	Revenus de transferts		350,433.50			679,592.00
460	Parts à des revenus de tiers		225,955.73			240,000.00
4601	Parts aux revenus des cantons et concordats		225,955.73			240,000.00
9500.4601.0	Parts aux revenus des cantons et concordats		75,428.60			90,000.00
9500.4601.1	Parts aux revenus des cantons , gains immobiliers		143,372.65			150,000.00
9500.4601.2	Parts aux revenus des cantons RFFA		7,154.48			
461	Dédommagements de collectivités locales		73,570.00			86,100.00
4612	Dédommagements des communes et associations		73,570.00			86,100.00
0120.4612.0	Dédommagements des communes et associations		8,770.00			12,500.00
0210.4612.0	Dédommagements des communes et associations		63,600.00			63,600.00
0210.4612.1	Remboursement et participation de tiers, Sagep		1,200.00			10,000.00
462	Péréquation financière intercommunale		187.70			318,942.00

Compte	Designation	Comptes 2025		Budget 2025	
		Charges	Revenus	Charges	Revenus
4621	Péréquation financière et compensation des charges		187.70		31,100.00
9300.4621.1	Péréquation financière et compensation des charges				31,100.00
9300.4621.2	Péréquation financière, année précédente		187.70		
4622	Péréquation financière et compensation des charges des communes				287,842.00
9300.4622.1	Péréquation financière, prélèvements sur les impôts conjoint				287,842.00
463	Subventions de collectivités publiques et de tiers		34,532.20		17,000.00
4631	Subventions des cantons et concordats		34,532.20		17,000.00
7410.4631.0	Subventions des cantons et concordats		2,461.50		
8200.4631.0	Subventions des cantons et concordats		32,070.70		17,000.00
469	Autres revenus de transferts		16,187.87		17,550.00
4699	Redistributions taxe CO2		16,187.87		17,550.00
9710.4699.0	Redistributions taxe CO2				550.00
21701.4699.1	Redistributions courant infecté		16,187.87		17,000.00
48	Revenus extraordinaires				
489	Prélèvements sur le capital propre		66,666.00		
4893	Prélèvements sur les préfinancements		66,666.00		
9900.4893.0	Prélèvements sur les préfinancements et amortissements suppl.		66,666.00		
49	Imputations internes				
492	Bail à ferme, loyers, frais d'utilisation		656,301.25		596,860.00
4920	Loyers administrations		35,546.00		36,845.00
96301.4920.0	Loyers administrations		35,546.00		36,845.00
498	Virements comptables		620,755.25		560,015.00
4980	Transfert entre service bourse		620,755.25		560,015.00
0229.4980.1	Transfert entre service bourse		195,403.20		193,108.60
0229.4980.2	Transfert entre service greffe		175,862.85		173,797.75
0229.4980.3	Transfert entre service CH		195,403.20		193,108.65
0229.4980.4	Transfert entre service voirie		54,086.00		

Compte	Désignation	Bilan au 01.01.2025	Mouvements		Bilan au 31.12.2025
			Doit	Avoir	
1	ACTIF	14,705,821.53	27,182,691.19	25,124,438.62	16,764,074.10
10	Patrimoine financier PF	6,980,394.22	25,759,157.76	24,558,644.77	8,180,907.21
100	Disponibilités et placements à court terme	3,321,527.54	13,862,045.31	14,006,528.42	3,177,044.43
1000.0	Caisse	10,755.45	15,308.80	24,077.75	1,986.50
1001.0	Poste	2,990,051.36	12,346,265.46	12,482,330.67	2,853,986.15
1001.1	Poste, placement à terme		1,500,000.00	1,500,000.00	
1002.0	Banque, Raiffeisen	10,506.43	3.90	60.00	10,450.33
1002.1	Banque, Raiffeisen	7,961.35		60.00	7,901.35
1002.2	Banque, CEA	302,252.95	467.15		302,720.10
101	Créances	2,389,659.47	11,791,932.50	10,396,816.77	3,784,775.20
1010.1	Créances, débiteurs divers	380,294.89	976,363.10	999,060.75	357,597.24
1010.2	Créances, acompte eau		343.50	343.50	
1010.3	Créances, débiteurs taxes EU		205,691.95	65,505.25	186,186.00
1010.4	Créances, débiteurs acompte épuration	45,999.30	1,152.50	1,152.50	
1010.5	Créances, débiteurs acompte entretien		520.50	520.50	
1012.0	Créances fiscales, impôts et contributions	1,183,243.17	8,845,124.41	8,119,856.57	1,908,511.01
1012.1	Créances fiscales, impôt à encaisser	107,809.74	218,052.43	169,118.53	156,743.64
1012.2	Créances fiscales, impôt IA supputé à récupérer	861,074.84	928,941.29	640,220.50	1,149,795.63
1012.99	Créances douteuses	348,259.39-			348,259.39-
1013.0	Acomptes à des tiers, débiteurs ASISE-AIRADT	42,514.90	139,240.48	66,000.00	115,755.38
1014.0	Créances sur transferts	85,000.00	250,000.00	85,000.00	250,000.00
1019.0	Autres créances, impôt anticipé	9,540.08	5,582.75	9,540.09	5,582.74
1019.1	Autres créances, TVA déchets		7,004.96	7,004.96	
1019.10	Sagep		176,883.50	176,884.50	
1019.2	Autres créances, épuration		14,285.95	14,285.95	
1019.3	Autres créances, eau		7,965.18	7,965.18	
1019.6	Autres créances, eau investissement		11,916.00	11,916.00	
1019.7	TVA compte courant	22,441.94	2,864.00	22,441.99	2,863.95
104	Actifs de régularisation	127,896.81	75,832.45	119,735.28	83,993.98
1049.0	Autres actifs de régularisation, compte de résultats	127,896.81	75,832.45	119,735.28	83,993.98
106	Marchandises, fournitures et travaux en cours	5,867.30	29,347.50	25,579.10	9,635.70
1060.0	Articles de commerce, stock de vin	5,867.30	29,347.50	25,579.10	9,635.70
107	Placements financiers à long terme	20,816.70		9,985.20	10,831.50

Compte	Désignation	Bilan au 01.01.2025	Mouvements		Bilan au 31.12.2025
			Doit	Avoir	
1070.0	Actions et parts sociales	10,000.00			10,000.00
1072.0	Créances à long terme, prêt boulangerie	10,816.70		9,985.20	831.50
108	Immobilisations corporelles PF	1,114,626.40			1,114,626.40
1080.0	Terrains PF	500,000.00			500,000.00
1084.0	Bâtiments PF	614,626.40			614,626.40
14	Patrimoine administratifs	7,725,427.31	1,423,533.43	565,793.85	8,583,166.89
140	Immobilisations corporelles	7,593,622.26	1,394,945.28	512,540.65	8,476,026.89
1401.0	Route, impasse de la Quize 2022-06	76,687.55		76,687.55	
1401.1	Route, Miéville 2023-02	96,541.65		28,000.00	68,541.65
1403.0	Séparatif petit Carroz, 2017-01	241,245.15		45,389.30	195,855.85
1403.1	Epuration, impasse de la Quize 2022-06	173,101.83		12,800.00	160,301.83
1403.2	Eau, mise en séparatif Carroz 2017-01	70,373.01		4,415.00	65,958.01
1404.1	Bâtiments PA, Rossé II	6,200,000.00		333,333.00	5,866,667.00
1405.0	Forêts	355,720.00			355,720.00
1407.1	Bâtiments PA, rénovation collège Cité		995,096.80		995,096.80
1407.2	Réfection AF - 2024-05	22,352.70	27,636.25		49,988.95
1407.3	Aménagement arrêt de bus Yens Gare	6,017.65	130,950.90		136,968.55
1407.4	Création ch. piétons RC 30 2025-04		53,253.20		53,253.20
1407.5	Aménagement Pl Cité 2025-07		35,206.53		35,206.53
1407.6	Rmpl conduite Pra-Landez 2024-01	351,582.72	151,430.60		491,097.52
1407.7	Acquisition parcelle I573 2025-08		1,371.00		1,371.00
142	Immobilisations incorporelles PA	75,299.05	28,588.15	53,253.20	50,634.00
1429.0	Etude réservoir Vernay	22,045.85	28,588.15		50,634.00
1429.1	Etude RC30 - BP giratoire Bussy-Chardonney	53,253.20		53,253.20	
145	Participations et capital	56,506.00			56,506.00
1454.0	Participation aux entreprises publiques	56,506.00			56,506.00
2	Passif	14,705,821.53-	16,671,722.87	18,729,975.44	16,764,074.10-
20	Capitaux de tiers	9,338,351.32-	15,343,898.95	15,510,387.11	9,504,839.48-
200	Passif	1,025,299.43-	9,527,352.86	9,191,910.60	689,857.17-
2000.0	Créanciers	970,006.29-	8,279,980.78	7,953,621.56	643,647.07-
2000.1	Caisse AVS		140,780.35	140,780.35	
2000.2	Compte salaires		817,336.90	817,336.90	
2000.4	Retenue impôt à la source		117.10	117.10	
2000.5	Assurance maladie-accident		53,676.50	53,676.50	
2000.6	Caisse de pensions		172,413.15	172,413.15	

Compte	Désignation	Bilan au 01.01.2025	Mouvements		Bilan au 31.12.2025
			Doit	Avoir	
2002.0	Créanciers impôts	39,830.10-	15,793.20	15,793.20	39,830.10-
2002.1	TVA ordures-déchets		24,895.55	24,895.55	
2002.2	TVA épuration		11,659.25	11,659.25	
2002.3	TVA eau		9,500.08	467.04	
2002.74	TVA compte courants	9,033.04-	1,200.00	1,150.00	6,380.00-
2006.1	Cautions clés	6,430.00-	1,500,000.00	3,500,000.00	2,000,000.00-
201	Engagements financiers à court terme		1,500,000.00	1,500,000.00	
2014.0	Postfinance PF 7031 2025		2,000,000.00	2,000,000.00	2,000,000.00-
2014.1	Postfinance PF 006797 0.22 % 2021-2026		816,546.09	1,318,476.51	1,314,982.31-
204	Passifs de régularisation	813,051.89-			
2049.0	Autres passifs de régularisation, compte de résultats	813,051.89-	3,500,000.00	1,500,000.00	5,500,000.00-
206	Engagements financiers à moyen et long terme	7,500,000.00-			
2064.0	CIP no 301449.1 0.85 % 2024-2027	2,000,000.00-			2,000,000.00-
2064.1	Postfinance PF 006797 0.22 % 2021-2026	2,000,000.00-	2,000,000.00		
2064.2	Postfinance PF 007031 1.13 % 2025	1,500,000.00-	1,500,000.00		
2064.3	Postfinance PF 007837 1.54 % 2024-2028	2,000,000.00-			2,000,000.00-
2064.4	Postfinance PF 008475 0.91 % 2025-2029		1,327,823.92	3,219,588.33	7,259,234.62-
29	Capital propre	5,367,470.21-			
290	Financements spéciaux	547,727.42-			
2900.0	Financements spéciaux - épuration		581.56	186,878.69	734,024.55-
2900.1	Financements spéciaux - eaux	434,610.96-		29,980.80	29,980.80-
2900.2	Financements spéciaux - déchets	113,116.46-		156,897.89	591,508.85-
293	Préfinancements	3,642,049.23-			
2930.0	Préfinancement assainissement route de l'Ente	1,036,204.25-	1,327,242.36	1,400,000.00	3,714,806.87-
2930.2	Préfinancement fds service des eaux	648,678.10-	648,678.10		1,036,204.25-
2930.3	Préfinancement fds épuration	445,846.27-	445,846.27		
2930.4	Préfinancement fds collecteurs ERM	166,051.99-	166,051.99		
2930.5	Préfinancement réfection route de la Gare P+R	1,345,268.62-	66,666.00	1,400,000.00	1,345,268.62-
2930.6	Préfinancement et amorti. suppl. Rossé II				1,333,334.00-
294	Réserves				
2940.0	Réserve de politique budgétaire		1,560,576.36	1,560,576.36	1,560,576.36-
299	Excédent ou découvert du bilan	1,177,693.56-			
2990.0	Résultat annuel		72,133.28	72,133.28	1,249,826.84-
					72,133.28-



Commune de Yens

Principes régissant les comptes annuels

Bases légales appliquées

Les comptes sont présentés conformément à la loi sur les communes du 28 février 1956 (LC) et au règlement sur la comptabilité des communes du 14 décembre 1979 (RRCom), ainsi qu'aux dispositions du manuel de base MCH2 pour les communes vaudoises, manuel élaboré à partir des recommandations du manuel MCH2 publié par la Conférence des directrices et des directeurs des finances (CDF).

Principes comptables généraux

Les comptes sont établis de manière à donner une image de la situation financière qui soit la plus conforme possible à l'état réel des finances du patrimoine administratif. Ils respectent également les principes comptables suivants définis dans la recommandation n° 2 MCH2 : produit brut, comptabilité d'exercice, continuité, importance, clarté, fiabilité, comparabilité et permanence des méthodes.

Régularisation des recettes fiscales

Les recettes fiscales sont régularisées selon les principes de l'échéance. À la fin de l'année, toutes les créances fiscales relatives à l'année sont comptabilisées, même si elles ne sont pas encore payées. La différence entre l'impôt facturé et l'impôt définitivement dû ne fait l'objet d'aucune estimation.

Périmètre de présentation des comptes annuels

Ces comptes comprennent uniquement les comptes de la commune. Il n'y a pas de consolidation des comptes des associations de communes ou des autres organisations ou sociétés auxquelles elle est liée. L'annexe donne les informations nécessaires à apprécier les relations financières qui encourent entre la commune et lesdites associations de communes, organisations et sociétés.

Structure des comptes

Les comptes de la commune se composent d'un compte de résultat à deux niveaux, du compte des investissements, du bilan, du tableau des flux de trésorerie et de l'annexe aux comptes annuels.

Compte de résultats

A l'instar du budget, les natures du compte de résultats sont présentées principalement selon la classification fonctionnelle.

En dérogation à la recommandation N° 8 MCH2, les excédents de charges ou de revenus des financements spéciaux, des fonds, des legs et des fondations constatés pour l'exercice font l'objet d'un prélèvement (groupe de comptes 45) ou d'une attribution (groupe compte 35) au capital propre (comptes 290 et 291).

Compte des investissements

Le compte des investissements repose essentiellement sur le plan comptable MCH2 de la CDF.

Bilan

La structure du bilan prévoit les dérogations suivantes au plan comptable MCH2 de la CDF :

- 1) Les engagements envers les fonds, les financements spéciaux, les legs et les fondations sans personnalité juridique sous capitaux de tiers n'ont pas de comptes spécifiques. Ceux-ci sont inscrits dans les groupes de comptes relatifs à ces mêmes éléments du capital propre (comptes 290 et 291).
- 2) Conformément à la pratique de l'Etat de Vaud et en partant du constat que les instruments relatifs aux passifs de régularisation et aux engagements conditionnels sont suffisants pour renseigner sur les engagements vis-à-vis de tiers, les communes vaudoises ne peuvent pas constituer des provisions.
- 3) Conformément à la pratique de l'Etat de Vaud, il n'y a pas de compte prévu pour l'enregistrement des excédents provenant des enveloppes budgétaires. Ces excédents influencent donc le résultat.
- 4) Les amortissements supplémentaires sont autorisés, mais traités comme des préfinancements. Il n'y a donc pas de compte prévu pour l'enregistrement des amortissements supplémentaires cumulés.

Annexe aux comptes

L'annexe présente l'état du capital propre, le tableau des associations de communes, le tableau des titres et des participations, le tableau des prêts et des garanties, ainsi que le tableau des immobilisations.

Patrimoine administratif

Les actifs du patrimoine administratif n'ont pas été retraités lors du passage à MCH2.

L'inscription à l'actif du patrimoine administratif des dépenses d'investissement doit passer par le compte des investissements, soit les groupes de comptes 5 et 6. Les dépenses inférieures à CHF 50'000.- par objet peuvent toutefois être portées au compte de résultats à travers le groupe de comptes 311.

Les immobilisations du patrimoine administratif sont inscrites au bilan, nettes des subventions d'investissement acquises et sont obligatoirement amorties de manière linéaire, dès l'année successive à la première utilisation de l'actif concerné (N+1).

La durée d'amortissement dépend de la catégorie d'immobilisation concernée, selon le tableau des durées d'amortissement présent dans l'annexe du Règlement sur la comptabilité des communes (RCCom). Si les circonstances l'exigent, un amortissement non planifié peut être comptabilisé.

Les crédits d'études en vue de l'acquisition, la réalisation ou la rénovation d'un actif appartenant au patrimoine administratif sont amortis, à condition d'être inscrits au bilan, en même temps, et sur les mêmes durées, que le nouvel actif concerné par le crédit d'étude. Les frais de planification et de projection avant crédit sont régularisés lors de l'obtention du crédit d'investissement.

Si le projet d'investissement concerné par le crédit d'étude est abandonné, la valeur résiduelle du crédit d'étude est amortie dans son intégralité l'année durant laquelle l'abandon du projet a été décidé.

Patrimoine financier

Les communes vaudoises ne sont pas autorisées à procéder à un retraitement du patrimoine financier au sens défini par le MCH2. En effet, les actifs du patrimoine financier ne peuvent pas être évalués au-dessus de leur prix de revient. Par conséquent, le principe de l'image fidèle n'est ici pas respecté.

Les actifs du patrimoine financier ne font pas l'objet d'un amortissement planifié. Si la valeur vénale d'un actif du patrimoine financier se trouve de manière durable en dessous de sa valeur au bilan, une correction est effectuée via le compte 344. Aucune correction à la hausse n'est en revanche autorisée si, par la suite, l'actif devait récupérer une partie ou la totalité de sa valeur d'avant la correction.

Financements spéciaux, fonds, legs et fondations sans personnalité juridique

Les financements spéciaux et les fonds sont des capitaux destinés à un but spécifique (affectés). Les financements spéciaux, à la différence des fonds, sont liés à des domaines qui doivent être obligatoirement autofinancés sont alimentés par des recettes affectées. Les deux doivent reposer sur une base légale.

De leur côté, les legs et les fondations sans personnalité juridique correspondent à des capitaux cédés à la commune par des tiers avec obligation de les affecter aux buts voulus par ces mêmes tiers. Actuellement la commune n'en gère pas.

Préfinancements et amortissements supplémentaires

Un préfinancement est une constitution de réserve pour une immobilisation du patrimoine administratif pas encore concrétisée. Le préfinancement de charges courantes n'est pas autorisé. En revanche, un amortissement supplémentaire est une constitution de réserve visant une couverture anticipée des charges d'amortissement planifiées d'une immobilisation dont l'amortissement est déjà en cours.

La constitution de ces réserves peut être prévue au moment du bouclage, uniquement s'il existe un excédent de revenus. Son montant ne peut pas dépasser l'excédent constaté. Elle nécessite une validation du Conseil communal, validation qui peut avoir lieu dans le cadre de l'adoption des comptes annuels. Comptablement, la constitution de ces réserves passe par l'inscription d'une charge extraordinaire en faveur du capital propre (compte 2930). La dissolution se fait en même temps que les amortissements planifiés (qui ne sont pas modifiés), par l'inscription de revenus extraordinaires.

Réserve de politique budgétaire

Les attributions à la réserve de politique budgétaire et les prélèvements sur celle-ci doivent être comptabilisés soit comme des charges extraordinaires soit comme des revenus extraordinaires. Au bilan, la réserve de politique budgétaire est inscrite au capital propre de la commune (compte 2940).

Les attributions à la réserve de politique budgétaire ne peuvent jamais dépasser l'excédent de revenus de l'exercice après la prise en compte des autres écritures extraordinaires. En revanche, un prélèvement sur la réserve de politique budgétaire doit obligatoirement être effectué lorsque l'exercice prévoit un excédent de charges, si possible de manière à le neutraliser. Dès que le résultat cumulé est à l'équilibre, cette réserve peut financer des préfinancements ou des amortissements extraordinaires.

Adopté en séance de Municipalité le 11 novembre 2024

Au nom de la Municipalité

Le Syndic La Secrétaire

J.-L. André I. Blanc



ETAT DU CAPITAL PROPRE

Compte	Solde au 01.01.2025	Augmentation par le compte		Diminution par le compte		Solde au 31.12.2025
2900.2 Financement spécial déchets	113'116.46	3510 Attributions aux financements spéciaux	-	4510 Prélèvements sur les financements spéciaux	-581.56	112'534.90
2900.0 Financement spécial épuration		3510 Attributions aux financements spéciaux	29'980.80	4510 Prélèvements sur les financements spéciaux	-	29'980.80
2900.1 Financement spécial eau	434'610.96	3510 Attributions aux financements spéciaux	156'897.89	4510 Prélèvements sur les financements spéciaux	-	591'508.85
2930 Préfinancements et amortissements supplémentaires cumulés	3'642'049.23	3893 Attributions aux préfinancements et amortissements supplémentaires	1'400'000.00	4893 Prélèvements sur les préfinancements et amortissements supplémentaires cumulés	-1'327'242.36	3'714'806.87
2940 Réserve de politique budgétaire	-	3894 Attributions à la réserve de politique budgétaire	1'560'576.36	4894 Prélèvements sur la réserve de politique budgétaire	-	1'560'576.36
2990 Résultat annuel de l'exercice N-1	80'258.50	2999 Résultats cumulés des années précédentes (si excédent de charges)	-	2999 Résultats cumulés des années précédentes (si excédent de revenus)	-	
2999 Résultats cumulés des années précédentes	1'097'435.06	2990 Résultat annuel de l'exercice N-1 (si excédent de revenus)	80'258.50	2990 Résultat annuel de l'exercice N-1 (si excédent de charges)	-	1'177'693.56
2990 Résultat annuel de l'exercice N		9000 Excédent de revenus	72'133.28	9001 Excédent de charges	-	72'133.28
29 Capital propre	5'367'470.21		3'299'846.83		-1'327'823.92	7'259'234.62

Variation nette du capital propre

1'891'764.41

TABLEAU DES ASSOCIATIONS DE COMMUNES

Nom de l'association de communes	Quotes-parts communales de la dette nette (%)	Quote-part de la dette brute (CHF)	Quote-part de la dette nette (CHF)	Contribution de l'année 2025 (CHF)
AIRADT	29.80%			178'870.00 CHF
ARASMAC	1.70%			1'502.00 CHF
ASISE	17.75%	109'079.00 CHF		1'073'290.00 CHF
ORPC Morges	1.69%			29'732.12 CHF
SIS Morget	2.69%	3'802.00 CHF	-3'217.00 CHF	48'778.00 CHF
ERM	autofinancé			
Total		112'881.00 CHF	-3'217.00 CHF	1'332'172.12 CHF

TABLEAU DES TITRES ET DES PARTICIPATIONS

Nom et forme juridique de l'organisation	Nombre de titres au 31.12.2025	Valeur nominale du titre	Valeur au bilan au 01.01.2025	Valeur au bilan au 31.12.2025	Valeur de marché au 31.12.2025	Flux financiers importants	Commentaires
1070.0 Actions et parts sociales (patrimoine financier)							
Romande Energie	400	25	10'000	10'000	18'800	-	
TOTAL Actions et parts sociales PF			10'000	10'000	18'800	-	
1454.0 Participations, capital social (patrimoine administratif)							
Association Forestière Vaudoise et du Bas-Valais	18	1.00	1.00	1.00	Inconnu		
BOISPAC Société Coopérative	150	25.00	1.00	1.00	Inconnu		
Centre Historique de l'Agriculture	1	1000.00	1.00	1.00	Inconnu		
Holidigaz	85	10.00	850.00	850.00	Inconnu		
Crédic SA Eclépens	3	1000.00	3'000.00	3'000.00	Inconnu		
CARRE	1	250.00	250.00	250.00	Inconnu		
Pinte Vaudoise du Ballenberg	1	250.00	1.00	1.00	Inconnu		
Raiffeisen Yens	1	200.00	200.00	200.00	Inconnu		
SEFA	10	200.00	2'000.00	2'000.00	Inconnu		
SODEFOR II	1	5000.00	1.00	1.00	Inconnu		
UVAVINS Société Coopérative	3	500.00	1'500.00	1'500.00	Inconnu		
UVAVINS Société Coopérative	7	100.00	700.00	700.00	Inconnu		
VALORSA S.A.	54	800.00	43'200.00	43'200.00	Inconnu		
VALORSA S.A.	2	2400.00	4'800.00	4'800.00	Inconnu		
SAGEP	370	1000.00	1.00	1.00	Inconnu		
TOTAL Participations, capital social PA			56'506.00	56'506.00	-	-	

TABLEAU DES PRÊTS ET DES ENGAGEMENTS HORS BILAN

Nom de l'entité bénéficiaire	Type de rapport juridique	Date de décision	Montant de l'engagement au 01.01.2025	Montant de l'engagement au 31.12.2025	Appréciation du risque en %	Commentaires
Prêts						
1072. Prêt à SNC boulangerie	convention écrite	01.01.2021	10'816.70	831.50	0%	dernière tranche à payer en janvier 2026
Engagements hors bilan						
TOTAL			10'816.70	831.50		

TABLEAU DES IMMOBILISATIONS (PATRIMOINE ADMINISTRATIF) au 31.12.2025

Immobilisations	N° du préavis	Credit accordé	Dépenses nettes cumulées au 01.01.2025	Dépenses nettes en 2025 (+/-)	Report des en cours, aliénations et sorties en 2025 (+/-)	Dépenses nettes cumulées au 31.12.2025	Amortissements cumulés au 01.01.2025(-)	Amortissements planifiés en 2025 (-)	Amortissements non planifiés en 2025 (-)	Valeur nette comptable au 31.12.2025	Durée restante de l'amortissement	Réserves de préfinancement au 01.01.2025	Réserves de préfinancement au 31.12.2025
1401 Routes et voies de communication PA													
1401.0 Impasse de la quize, route	2022-06	470'300.00	564'567.00	-76'687.55		487'879.45	-48'7879.45						
1401.1 Miéville, route	2023-02	140'000.00	124'541.65			124'541.65	-28'000.00	-28'000.00		68'541.65	3		
TOTAL Routes et voies de communication PA		610'300.00	689'108.65	-76'687.55		612'421.10	-515'879.45	-28'000.00		68'541.65			
1403 Autres travaux de génie civil PA													
1403.0 Separatif Petit-Carroz	2017-01	299'300.00	332'445.15	-36'989.30		295'455.85	-91'200.00	-8'400.00		195'655.85	23		
1403.1 Epuraton, impasse de la Quize	2022-06	383'500.00	185'901.83			185'901.83	-12'800.00	-12'800.00		160'301.83	13		
1403.2 Eau, Petit-Carroz	2017-01	155'300.00	129'056.01			129'056.01	-58'683.00	-4'415.00		65'968.01	15		
TOTAL Autres travaux de génie civil PA		838'100.00	647'402.99	-36'989.30		610'413.69	-162'683.00	-25'615.00		422'115.69			
1404 Bâtiments PA													
1404.1 Bâtiments PA, Rossé II	2014-06	10'184'508.00	10'062'405.00			10'062'405.00	-3'862'405.00	-333'333.00		5'866'667.00	20		1'333'334.00
TOTAL Bâtiments PA		10'184'508.00	10'062'405.00			10'062'405.00	-3'862'405.00	-333'333.00		5'866'667.00			1'333'334.00
1405 Forêts, alpages et vignes du PA													
174 Commune de Lussylles Carolines										40.00			
229 En Montosset										1'150.00			
726 Commune de Bailens/Au Penzey										450.00			
921 Au Bois Dessous										150.00			
982 Sur Vuarnoz										150.00			
965 Sur Vuarnoz										910.00			
1004 En Praz Landez										340.00			
1059 Au Vernay										100.00			
1081 Aux Chaudières										50.00			
1082 Aux Chaudières										145.00			
1083 Aux Chaudières										190.00			
1084 Aux Chaudières										285.00			
1085 Aux Chaudières										100.00			
1087 Aux Chaudières										100.00			
1088 En Montosset													
1089 En Montosset										10'450.00			
1090 En Montosset										150.00			
1112 En Mormontant										190.00			
1143 En Mormontant										50.00			
1166 En Mormontant										1790.00			
1197 Aux Prés Lédéray										760.00			
1199 Aux Prés Lédéray													
1201 Bois du Four										30.00			
1203 Aux Prés Lédéray										350.00			
1230 Aux Prés Lédéray										800.00			
1231 Aux Prés Lédéray										50.00			
1240 A la Crausa										8'560.00			
1241 A la Crausa										100.00			
1242 En Penzey										9'950.00			
1369 Au Chêne Crochet et à l'Aullon										19'030.00			

TABLEAU DES IMMOBILISATIONS (PATRIMOINE ADMINISTRATIF) au 31.12.2025

Immobilisations	N° du préavis	Credit accordé	Dépenses nettes cumulées au 01.01.2025	Dépenses nettes en 2025 (+/-)	Report des en cours, aliénations et sorties en 2025 (+/-)	Dépenses nettes cumulées au 31.12.2025	Amortissements cumulés au 01.01.2025(-)	Amortissements planifiés en 2025 (-)	Amortissements non planifiés en 2025 (-)	Valeur nette comptable au 31.12.2025	Durée restante de l'amortissement	Réserves de préfinancement au 01.01.2025	Réserves de préfinancement au 31.12.2025
1370 Au Chiens Crochet										30,00			
1371 Aux Tailles										200,00			
1372 Au Paudex et aux Tailles Pré-champs										215'800,00			
1372 Au Paudex et aux Tailles										6'650,00			
1501 La Forêt										3'420,00			
1503 Les Bougeries										800,00			
1539 Les Bougeries										7'100,00			
1548 Les Bougeries										37'100,00			
1549 Pièce Beno										4'565,00			
1550 En Bérou										57'05,00			
1562 Les Varnes										11'150,00			
1564 La Rippe - Pré-champs										5'200,00			
1565 La Rippe										150,00			
1576 La Rippe										1'430,00			
1582 Les Sombres										355'720,00			
TOTAL Forêts, alpages et vignes du PA													
1407 Installations en construction PA													
1407.1 Rénovation collège Cité	2025-01	4'053'600,00		995'096,80		995'096,80				995'096,80			
1407.2 Réfection AF	2024-05	1'445'000,00	22'352,70	27'636,25		27'636,25				49'988,95			
1407.3 Aménagement arrêt de bus Yens Gare	2024-04	298'000,00	6'017,65	130'950,90		130'950,90				136'968,55			
1407.4 Création ch. piétons RC 30	2025-04	382'000,00		53'253,20		53'253,20				53'253,20			
1407.5 Aménagement Pl. Cité	2025-07	800'000,00		35'206,53		35'206,53				35'206,53			
1407.6 Rmpl. Conduite Pra-Landez	2024-01	674'300,00	351'582,72	139'514,90		491'097,52				491'097,52			
1407.7 Acquisition parcelle 1573	2025-08	100'000,00		1'371,00		1'371,00				1'371,00			
TOTAL Installations en construction PA		7'752'900,00	379'953,07	1'383'029,48		1'734'612,20				1'762'982,55			
140 Total immobilisations corporelles		19'385'808,00	11'778'869,71	1'269'352,83		13'019'851,99	-4'540'967,45	-386'948,00		8'476'026,89			1'333'334,00
142 Immobilisations incorporelles PA													
1429 Autres immobilisations incorporelles PA													
1429.0 Etude réservoir Vernay			22'045,85	28'588,15		28'588,15				50'634,00			
1429.1 Etude RC 30			53'253,00	-53'253,00									
TOTAL Autres immobilisations incorporelles PA			75'298,85	-24'664,85						50'634,00			
142 Total immobilisations incorporelles			75'298,85	-24'664,85						50'634,00			
14 Total immobilisations du PA		19'385'808,00	11'854'168,56	1'244'687,78		13'019'851,99	-4'540'967,45	-386'948,00		8'526'660,89			1'333'334,00

TABLEAU DES IMMOBILISATIONS (PATRIMOINE FINANCIER) au 31.12.2025

Immobilisations	N° du préavis (si applicable)	Credit accordé (si applicable)	Dépenses nettes cumulées au 01.01.2025	Dépenses nettes en 2025 (+/-)	Report des en cours, aliénations et sorties en 2025 (+/-)	Dépenses nettes cumulées au 31.12.2025	Amortissements et révaluations cumulés au 01.01.2025(-)	Amortissements planifiés (si applicable) et révaluations (moins-values) en 2025 (-)	Valeur nette comptable au 31.12.2025	Durée restante de l'amortissement (si applicable)	Valeur fiscale	Revenus générés en 2025
	NEANT	NEANT	NEANT	NEANT	NEANT	NEANT	NEANT	NEANT	500'000.00	NEANT	501'000.00	NEANT
108 Immobilisations corporelles et incorporelles PF: 1080 Terrains PF												
16 Aux Pralats									3'000.00		3'000.00	
16 Aux Pralats									2'400.00		2'400.00	
229 En Montosset									22'000.00		22'000.00	
399 En Epenez									97'000.00		97'000.00	
486 En Rue												
486 En Rue												
585 A la Léchère												
586 A la Léchère												
589 En Rochefort									10'000.00		10'000.00	
767 A La Grange au Beau									26'000.00		26'000.00	
797 Aux Sombres									23'000.00		23'000.00	
799 En Corbessire									54'000.00		54'000.00	
817 Au Gondler									64'000.00		64'000.00	
819 Au Champ au Rey (réservoir)									500.00		1'500.00	
830 Au Bon									26'000.00		26'000.00	
931 Au Passoir									17'000.00		17'000.00	
931 Au Passoir												
932 Au Passoir												
971 Au Vernay												
971 Au Vernay												
1021 En Priz Landez et En Beillaux												
1450 A la Grange au Beau									3'600.00		3'600.00	
1496 En Férolaire									3'600.00		3'600.00	
1497 En Férolaire									4'200.00		4'200.00	
1575 La Rippe									19'000.00		19'000.00	
1641 Sus-Vellaz et A la Palud									36'000.00		36'000.00	
1641 Sus-Vellaz et A la Palud												
1652 En Revigne									26'000.00		26'000.00	
1652 En Revigne												
1658 Sembena												
1658 Sembena												
1674 Sembena									8'800.00		8'800.00	
1675 Sembena									37'000.00		37'000.00	
1686 Chenaux									4'200.00		4'200.00	
1695 Les Tattes									9'600.00		9'600.00	
1696 Crêt du Moulin									3'100.00		3'100.00	
1727 A Yens												
TOTAL Terrains PF	NEANT	NEANT	NEANT	NEANT	NEANT	NEANT	NEANT	NEANT	500'000.00	NEANT	501'000.00	NEANT
1084 Bâtiments PF												
Auberge de la Croix d'Or									14'626.40		153'000.00	42'322.35
La Léchère									600'000.00		2'023'000.00	167'631.25
TOTAL Bâtiments PF	NEANT	NEANT	NEANT	NEANT	NEANT	NEANT	NEANT	NEANT	614'626.40	NEANT	2'176'000.00	209'953.60
108 Total immobilisations corporelles et incorporelles du patrimoine financier	NEANT	NEANT	NEANT	NEANT	NEANT	NEANT	NEANT	NEANT	1'114'626.40	NEANT	2'677'000.00	209'953.60

Plafond d'endettement au 31 décembre 2025

Plafond **brut** fixé par le conseil **communal** CHF **18'500'000.00**

(*si applicable*) La commune dispose également d'un plafond pour les cautionnements et autres garanties de CHF **0**

Montant effectif de l'endettement **de la commune** CHF **8'189'857.17**

Total des quotes-parts communales de l'endettement des associations de communes (hors associations autofinancées) CHF **112'881.00**

Autres cautionnements accordés (sauf en faveur des associations de communes), en tenant compte du degré de risque estimé CHF **0**

2. Principaux agrégats et indicateurs financiers (Yens)

Principaux agrégats (millier de francs)												
	2025	2024	2023	2022	2021	2020	2019	2018	2017	2016	2015	
3 - 35 - 37 - 389 - 39	9'486	11'324	8'910	8'488	8'467	9'963	8'912	8'767	8'287	10'677	9'491	
Charges courantes (CHC)												
4 - 45 - 47 - 489 - 49	11'378	10'851	9'257	9'477	8'492	10'011	9'054	9'595	9'043	11'258	10'433	
Revenus courants (RC)												
40 + 4601 - Périq	6'333	5'922	5'230	5'175	4'894	5'375	4'967	5'156	4'901	non disponible		
Revenus fiscaux après péroration (RF)												
CHC - RC	-1'892	-447	-447	-989	-24	-48	-142	-827	-756	-580	-942	
Excédent de charges courantes (EC)												
CHC - 3100 - 33 - 366	9'096	9'319	7'917	7'915	7'128	8'805	8'282	8'291	7'810	9'775	8'959	
Dépenses courantes (DC)												
RC - DC	2'282	1'533	1'340	1'561	1'364	1'206	1'772	1'304	1'233	1'483	1'534	
Marge d'autofinancement (MA)												
50.à 56	1'370	849	1'657	856	597	639	647	520	513	677	5'175	
Dépenses brutes d'investissement (DI)												
60 à 66	126	136	12	0	13	0	8	41	23	0	93	
Recettes brutes d'investissement (RI)												
DI - RI	1'245	713	1'645	856	584	639	639	479	480	677	5'081	
Dépenses nettes d'investissement (DNI)												
DC + DI - 344	10'467	10'168	9'573	8'771	7'725	9'444	8'928	8'811	8'323	10'452	14'074	
Dépenses totales (DT)												
DNI-MA	-1'037	-819	305	-706	-779	-567	-134	-825	-742	-806	3'548	
Insuffisance de financement (IF)												
DT - DT	8'257	7'569	9'000	9'011	9'165	11'681	11'679	11'385	13'057	non disponible		
DT - DT												
200 + 201 - 2016 + 206 - 2066	9'505	9'338	10'473	9'758	9'568	12'099	12'129	12'443	13'790	13'561	14'322	
Engagements (E)												
10 + 144	8'181	7'329	7'643	7'076	6'180	7'931	7'395	7'569	8'082	7'121	7'075	
Patrimoine financier (PF)												
E - PF	1'321	1'984	2'834	2'681	3'397	4'190	4'772	4'920	5'743	non disponible		
Dette nette (DN), y compris dette nette associations												
340 - 440	32	-64	-20	-14	-44	-13	-58	-17	19	32	25	
Intérêts nets (IN)												
IN + 33 + 366	419	1'942	874	559	1'296	1'145	572	460	495	935	616	
Service de la dette (SD)												
au 31.12	1'481	1'502	1'505	1'513	1'499	1'480	1'477	1'429	1'395	1'388	1'405	
Population résidente permanente (HAB)												

Ajouter dette associations

out

Ajouter dette associations

out

Indicateurs (chiffres annuels)												
	2025	2024	2023	2022	2021	2020	2019	2018	2017	2016	2015	
DN / RF	20.9	34.9	53.8	49.9	69.4	78.0	96.1	95.4	117.2			
Taux d'endettement net (en %)												
MA / DNI	183.3	214.9	81.5	182.4	233.4	188.7	120.9	272.0	251.4	219.0	30.2	
Degré d'autofinancement (en %)												
RC / CHC	119.9	95.8	105.1	111.6	100.3	100.5	101.6	109.4	109.1	105.4	109.9	
Degré de couverture des charges (en %)												
MA / RC	20.1	14.1	14.5	16.5	16.1	12.0	8.5	13.6	13.6	13.2	14.7	
Taux d'autofinancement (en %)												
DI / DT	13.1	8.4	17.3	9.8	7.7	6.8	7.2	5.9	6.2	6.5	36.8	
Proportion des investissements (en %)												
DB / RC	72.6	69.7	97.2	95.1	107.9	116.7	129.0	120.7	144.4			
Dette brute par rapport aux revenus (en %)												
IN / RC	0.3	-0.6	-0.2	-0.1	-0.5	-0.1	-0.6	-0.2	0.2	0.3	0.2	
Part des charges d'intérêts (en %)												
SD / RC	3.7	17.9	9.4	5.9	15.3	11.4	6.3	4.8	5.5	8.3	5.9	
Part du service de la dette (en %)												
DN / HAB	892	1'321	1'870	1'772	2'266	2'831	3'231	3'443	4'117			
Endettement net par habitant												

Calculé

Chiffres basés sur les comptes déposés les années précédentes (source: StatVD/DGAI)

Seuils interprétatifs	
<100 bon; 100-150 acceptable; 150-200 mauvais; >200 problématique.	
≥100 optimal; 80-100 acceptable à bon; 50-80 insuffisant; <50 problématique.	
≥100 pas d'excédent de charges; 99-99.9 acceptable; 95-98.9 insuffisant; <95 problématique.	
>10 bon; 6-10 suffisant; 3-6 insuffisant; <3 mauvais.	
>20 très importante; 10-20 importante; 5-10 d'importance modérée; <5 peu importante.	
<100 bon; 100-150 acceptable; 150-200 mauvais; >200 problématique.	
<2 bonne; 2-5 acceptable; 5-8 forte; >8 mauvaise.	
<5 faible; 5-10 acceptable; 10-15 élevée; >15 excessive.	

Indicateurs (moyennes mobiles)												
	2025	2024	2023	2022	2021	2020	2019	2018	2017	2016	2015	
DN / RF	44.3	56.7	69.1	77.5	91.0							
Taux d'endettement net sur 5 ans (en %)												
MA / DNI	160.2	157.8	143.1	194.2	207.6	205.1	85.9					
Degré d'autofinancement sur 5 ans (en %)												
RC / CHC	106.3	103.4	105.7	103.9	100.8	103.7	106.6	107.8	108.0			
Degré de couverture des charges sur 3 ans (en %)												
MA / RC	16.3	14.6	13.5	13.3	12.7	12.3	12.8					
Taux d'autofinancement sur 5 ans (en %)												
DI / DT	11.4	10.1	9.9	7.5	6.7	6.5	14.9					
Proportion des investissements sur 5 ans (en %)												
DB / RC	87.0	96.5	109.2	113.9	123.8							
Dette brute par rapport aux revenus sur 5 ans (en %)												
IN / RC	-0.2	-0.3	-0.3	-0.3	-0.2	-0.1	0.0					
Part des charges d'intérêts sur 5 ans (en %)												
SD / RC	10.3	12.1	9.6	8.6	8.6	7.4	6.2					
Part du service de la dette sur 5 ans (en %)												

Calculé

Chiffres basés sur les comptes déposés les années précédentes (source: StatVD/DGAI)

Seuils interprétatifs	
<100 bon; 100-150 acceptable; 150-200 mauvais; >200 problématique.	
≥100 optimal; 80-100 acceptable à bon; 50-80 insuffisant; <50 problématique.	
≥100 pas d'excédent de charges; 99-99.9 acceptable; 95-98.9 insuffisant; <95 problématique.	
>10 bon; 6-10 suffisant; 3-6 insuffisant; <3 mauvais.	
>20 très importante; 10-20 importante; 5-10 d'importance modérée; <5 peu importante.	
<100 bon; 100-150 acceptable; 150-200 mauvais; >200 problématique.	
<2 bonne; 2-5 acceptable; 5-8 forte; >8 mauvaise.	
<5 faible; 5-10 acceptable; 10-15 élevée; >15 excessive.	

Tableau des indicateurs financiers (Yens)

Taux d'endettement net (en %)

MCH2	MCH1	MCH1	MCH1	MCH1	MCH1
2025	2024	2023	2022	2021	2021 - 2025
21%	35%	54%	50%	69%	44.0%
<p>< 100% : bon 100% – 150% : acceptable 150% – 200% : mauvais > 200% : problématique</p> <p>Commentaire: Le taux d'endettement net s'améliore nettement en 2025, passant de 35% à 21%, plaçant la commune en zone "bon" (<100%). Cette trajectoire est encourageante et confirme une tendance à la désendettement progressif depuis 2021 (69%). La moyenne sur 5 ans de 44% reste en zone "bon" et témoigne d'un endettement net globalement maîtrisé sur la période.</p>					

La différence entre les engagements de la commune et son patrimoine financier représente sa dette nette ou, si négative, sa fortune nette. Il est tenu compte des dettes nettes des associations de communes. Afin de déterminer si la dette nette d'une commune est supportable, celle-ci est rapportée à ses revenus fiscaux retraités pour tenir compte des effets redistributifs de la péréquation.

Degré d'autofinancement (en %)

MCH2	MCH1	MCH1	MCH1	MCH1	MCH1
2025	2024	2023	2022	2021	2021 - 2025
183.0%	214.0%	81.0%	182.0%	233.0%	160.0%
<p>≥ 100% : optimal 80% – 100% : acceptable à bon 50% – 80% : insuffisant < 50% : problématique</p> <p>Commentaire: Le degré d'autofinancement de 183% est optimal (≥100%), confirmant que la commune a financé l'intégralité de ses investissements nets par ses propres ressources en 2025. La moyenne sur 5 ans de 160%, également en zone optimale, atteste du caractère structurel de cette capacité d'autofinancement. Il est toutefois à noter que le degré de 2025 (183%) est inférieur à celui de 2024 (215%), en raison précisément de la hausse des investissements nets.</p>					

Indique la part des investissements nets de la commune financée directement par la marge d'autofinancement provenant de son exploitation annuelle.

Degré de couverture de charges (%)

MCH2	MCH1	MCH1	MCH1	MCH1	MCH1
2025	2024	2023	2022	2021	2023 - 2025
119.9%	95.8%	105.1%	111.6%	100.3%	106.3%
<p>≥ 100% : pas d'excédent de charges 99% – 99.9% : acceptable 95% – 99% : insuffisante < 95% : problématique</p> <p>Commentaire: Le degré de couverture des charges atteint 119.9% en 2025, résultat particulièrement solide qui témoigne d'un excédent de revenus courants significatif. Ce niveau marque une amélioration notable par rapport à 2024 (95.8%), année durant laquelle la commune avait enregistré un déficit de fonctionnement. La moyenne sur 3 ans de 106.3% confirme le respect de la règle d'or de la gestion financière publique à moyen terme.</p>					

Indique le rapport entre revenus et charges courantes. Selon la « règle d'or » de la gestion financière, revenus et charges courantes devraient s'équilibrer à moyen terme. À la différence des autres indicateurs, la moyenne est calculée sur 3 ans.

Le degré de couverture des charges atteint 119.9% en 2025, résultat particulièrement solide qui témoigne d'un excédent de revenus courants significatif. Ce niveau marque une amélioration notable par rapport à 2024 (95.8%), année durant laquelle la commune avait enregistré un déficit de fonctionnement. La moyenne sur 3 ans de 106.3% confirme le respect de la règle d'or de la gestion financière publique à moyen terme.

Taux d'autofinancement (en %)

MCH2	MCH1	MCH1	MCH1	MCH1	MCH1 - 2025
2025	2024	2023	2022	2021	2021 - 2025
20.1%	14.1%	14.5%	16.5%	16.1%	16.3%

> 10% : bon
 6% – 10% : suffisant
 3% – 6% : insuffisant
 < 3% : mauvais

Indique la part des revenus courants qu'une collectivité publique peut utiliser pour financer ses investissements, c'est-à-dire sans recourir à l'emprunt.

Commentaire:

Le taux d'autofinancement de 20.1% se situe largement en zone "bon" (>10%), témoignant d'une capacité solide et structurelle à dégager des ressources internes pour financer les investissements. La moyenne sur 5 ans de 16.3%, également en zone "bon", confirme que cette performance est structurelle et non conjoncturelle.

Proportion des investissements (en %)

MCH2	MCH1	MCH1	MCH1	MCH1	MCH1 - 2025
2025	2024	2023	2022	2021	2021 - 2025
13.1%	8.4%	17.3%	9.8%	7.7%	11.4%

> 20% : élevée
 10% – 20% : moyenne
 5% – 10% : faible
 < 5% : très faible

Indique l'intensité de l'effort d'investissement déployé par la collectivité publique.

Commentaire:

L'amélioration du ratio reflète une reprise de l'effort d'investissement en 2025 (DI de CHF 1'370K contre CHF 849K en 2024), ce qui est un signal positif quant au renouvellement du patrimoine communal. La moyenne sur 5 ans de 11.4%, également en zone "moyenne", témoigne d'un engagement soutenu en matière d'investissement sur la période.

Dette brute par rapport aux revenus (en %)

MCH2	MCH1	MCH1	MCH1	MCH1	MCH1 - 2025
2025	2024	2023	2022	2021	2021 - 2025
73%	70%	97%	95%	108%	87%

< 100% : bon
 100% – 150% : acceptable
 150% – 200% : mauvais
 > 200% : problématique

Renseigne sur la part des revenus courants qui serait nécessaire pour amortir complètement la dette brute de la collectivité publique. Il est tenu compte des dettes brutes des associations de communes.

Commentaire:

La dette brute par rapport aux revenus s'établit à 73% en 2025, en zone "bon" (<100%), et se détériore légèrement par rapport à 2024. La moyenne sur 5 ans de 87% reste en zone "bon". Ce ratio témoigne d'un niveau d'endettement brut globalement maîtrisé, même si la trajectoire sur 5 ans montre une amélioration progressive depuis le pic de 108% en 2021.

Part des charges d'intérêts (en %)

MCH2	MCH1	MCH1	MCH1	MCH1	MCH1
2025	2024	2023	2022	2021	2021 - 2025
0.3%	-0.6%	-0.2%	-0.1%	-0.5%	0%
<p>< 2% : bonne 2% – 5% : acceptable 5% – 8% : forte > 8% : mauvaise</p> <p>Commentaire: La part des charges d'intérêts s'établit à 0.3% en 2025, en zone "bonne" (<2%), après plusieurs années légèrement négatives (revenus d'intérêts supérieurs aux charges). Ce retour en territoire positif reflète la légère hausse des charges d'intérêts liée au renouvellement d'emprunts dans un contexte de taux plus élevés.</p> <p><i>Indique quelle proportion des revenus courants est affectée au paiement des charges d'intérêts. Plus la valeur est basse, plus la marge de manœuvre budgétaire est élevée.</i></p>					

Part du service de la dette (en %)

MCH2	MCH1	MCH1	MCH1	MCH1	MCH1
2025	2024	2023	2022	2021	2021 - 2025
3.7%	17.9%	9.4%	5.9%	15.3%	10.3%
<p>< 5% : faible 5% – 10% : acceptable 10 – 15% : élevée > 15% : excessive</p> <p>Commentaire: La part du service de la dette s'établit à 3.7% en 2025, en zone "faible" (<5%), ce qui représente une amélioration très significative par rapport à 2024 (17.9%). Le niveau exceptionnel de 2024 s'expliquait par des amortissements extraordinaires décidés lors du bouclage des comptes, qui ont généré ponctuellement une charge d'amortissement plus élevée que d'ordinaire.</p> <p><i>Indique dans quelle mesure le service des intérêts et ses amortissements grèvent les revenus courants. Une part élevée résulte en un amoindrissement de la marge de manœuvre budgétaire.</i></p>					